



GESTÃO EM SAÚDE

70 anos
de assistência

RELATÓRIO GERENCIAL

ABRIL/2024

CONTRATO N°001/2022

Unidade de Pronto Atendimento Eduardo Campos UPA SOTAVE



Elaine Machado Almeida
Diretor Geral
S3 Gestão em Saúde
UPA SOTAVE

SUMÁRIO

* 000002

1. Introdução	04
2. Objetivo.....	05
3. Resumo Mensal.....	06
4. Atividade Assistencial Mensal.....	09
4.1.1 Planilha Resumida de Atendimentos Por Especialidade, Procedimentos Realizados, Classificação De Risco	10
4.1.2 Planilha Resumos de Atendimentos Diários, Classificação diária, Óbitos e Remoções diárias	11
4.1.3 Planilha Resumo De Atendimentos Por Procedimentos Diários	13
4.1.4 Planilha Resumo De Remoções De Pacientes Diário	15
4.1.5 Planilha De Atendimento Por Tipo De Resultado	18
4.1.6 Relatório De Atendimentos Por Cid	19
4.1.7 Relatório De Atendimento Por Hora	28
4.1.8 Relatório De Atendimento Por Faixa Etária	29
4.1.9 Planilha Resumos De Óbitos Diário	31
4.1.10 Relatório De Atenção Ao Usuário	52
4.1.11 Relatório de resolução das queixas (ouvidoria).....	35
5. Qualidade Da Informação	36
6. Relatório De Atendimento De Referência E Contra Referência	39
7. Campo De Ensino E Serviço	41
8. Faturamento	42
9. Informações Complementares.....	45
10. Considerações Finais	46
11. Anexos	47


INTRODUÇÃO

000003

A S3 Gestão em Saúde, na condição de gestora da Unidade de Pronto Atendimento – UPA Sotave, com o contrato de Gestão nº 001/2022, iniciado desde 27 de janeiro de 2022, vem desempenhando as melhores práticas de gestão para alcance das metas pactuadas, com foco na garantia do acesso às ações e serviços prestados para produção da saúde, com resolutividade e segurança da assistência ao paciente conforme preconizadas no Sistema Único de Saúde (SUS).

A Unidade de Pronto Atendimento (UPA) tem perfil de atendimento de urgência e emergência em clínica médica e pediatria, regime de observação 24h, além de atendimentos de urgência e emergência em odontologia, diariamente, das 07 às 19 horas. Conta ainda com serviços de apoio diagnóstico como laboratório, radiologia e ECG.


Assim, este documento é o vigésimo sétimo Relatório Gerencial do contrato de gestão Nº 001/2022 onde será possível apresentar o desempenho da equipe no período de 01 a 30 de abril de 2024, avaliar os fatores, sejam eles de doença ou sociais que influenciaram nesses resultados e na execução das metas contratuais quantitativas e qualitativas, bem como outros fatos relevantes ocorridos no período.

 Elaine Machado Almeida
Diretor Geral
S3 Gestão em Saúde
UPA SOTAVE

2 OBJETIVO

000004

O presente Relatório de Prestação de Contas tem como objetivo apresentar as atividades administrativas e operacionais executadas pela gestão no período de 01 a 30 de abril de 2024, evidenciando as metas qualitativas e quantitativas definidas no âmbito do Contrato de Gestão N° 001/2022, ratificando o compromisso da S3 Estratégias e Soluções em Saúde com a transparência e qualidade dos serviços prestados.

 Elaine Machado Almeida
Diretor Geral
S3 Gestão em Saúde
UPA SOTAV

3 RESUMO MENSAL

No presente mês, a Unidade de Pronto Atendimento registrou atenção à saúde voltada para atendimento de urgência e emergência, realizou 4.259 atendimentos, sendo 3.223 de Clínica Geral, 712 Pediatria, 318 de odontologia e 6 do serviço Social. 4.272 foram triados pela classificação de risco, sendo 37 classificados como vermelho, 10 como laranja, 868 amarelos, 3.356 verdes, além de 1 classificados como azul e encaminhados para o atendimento social, seguindo o método de Manchester. Percebe-se maior número de atendimentos para verdes, que são os pacientes classificados como pouco urgente, podendo aguardar por até 100 minutos ou ser encaminhado para outros serviços de saúde de referência. Além dos atendimentos, permaneceram em observação na unidade no mês um total de 1.888 pacientes, onde 114 deles foram regulados para outras instituições para continuidade do seu tratamento, sendo maior perfil das regulações para pacientes de clínica médica. 1.544 pacientes tiveram alta após medicação, 224 tiveram alta após procedimento e 6 evoluíram para óbito.

No que diz respeito ao Acolhimento e Classificação de Risco, ressalta-se a predominância aos atendimentos pouco urgentes (verde) totalizando 78,56%, enquanto as urgências (amarelo) ocuparam um percentual de 20,32% e os casos de muito urgente (laranja) 0,23%, emergência (vermelho) 0,87% e os casos não urgentes (azul) totalizaram 0,02%.

Em relação aos procedimentos realizados, totalizaram 3.103 procedimentos, 75,60% foram exames de análises clínicas, 21,37% de Raio x e eletrocardiograma 3,03%.

No que concerne ao funcionamento da UPA, a mesma possui uma estratégia para manutenção dos pacientes em situação de demanda regulada em espera. Especialmente para esta atenção, na UPA Sotave há a porta aberta para as urgências e emergências, com classificação de risco e três médicos emergencistas, sendo dois clínicos que se distribuem para os atendimentos gerais e reavaliação nas áreas amarela e vermelha e um médico pediatra para as demandas de pediatria, além de atendimentos de urgência com odontólogo, diariamente das 07h às 19h.

Destaca-se que durante todo o período de gestão, a UPA Sotave funcionou com equipe médica e multiprofissional de plantão nos termos do Contrato de Prestação de Serviços nº. 001/2022, dimensionada adequadamente para atender à demanda pactuada nas suas 24h em contrato caso esta buscasse atendimento na unidade de saúde.

É importante ressaltar que o ordenamento da rede de urgência é mantido por esquema e fluxo interno de Regulação, integrado à Central de Regulação Municipal, que operacionaliza a referência e contra referência, através da regulação efetiva.

Destaca-se também dificuldades para transferência de pacientes, devido ao quantitativo de macas disponíveis na unidade, considerando que os hospitais terciários retêm as macas no momento das admissões.

O Modelo de Gestão da UPA Sotave é pautado em gestão por resultados, através de técnicas padronizadas e organizadas em regimentos, normas, rotinas e protocolos para prover condições de operacionalizar a assistência integral por equipe multiprofissional. A assistência qualificada é a base para discussão de caso, doutrinada pela diretriz da integralidade, em conexão com a realidade socioeconômica, cultural e demográfica, através dos seguintes princípios:

- Acolhimento;
- Acessibilidade;
- Qualidade;
- Resolutividade;
- Humanização.

Desta forma, a metodologia de gestão tem duas frentes estratégicas: uma voltada para a assistência à saúde dos usuários aqui denominada de Diretoria Assistencial (gestão da assistência), e a Diretoria Geral, que doutrina a logística de funcionamento para suporte da prestação dos serviços assistenciais.

A gestão da UPA Sotave prima pelo foco no cuidado ao paciente, concentrando os investimentos nas áreas assistenciais, inclusive na capacitação das equipes e em projetos para fixação da mão de obra especializada. Para aperfeiçoar os investimentos, a gestão administrativa não guarda esforços para compor, bem como capacita e mantém serviços não essenciais para operacionalização da UPA.

No âmbito das metas qualitativas, seguimos desenvolvendo e aprimorando processos, comissões e protocolos vitais à qualidade do serviço ofertado. A equipe gestora atual, em consonância com as metas institucionais, inicia ações para

de indicadores robustos e funcionais, que reflitam a assistência o mais fidedignamente possível, para que sejam utilizados como base de avaliação do produto da UPA e ferramenta de melhoria.



Elaine Machado Almeida
Diretor Geral
S3 Gestão em Saúde
UPA SOTA

all

4 ATIVIDADE ASSISTENCIAL

A seguir apresentamos planilhas de acompanhamento das atividades assistenciais desenvolvidas na a UPA Sotave em abril/2024. Sendo as mesmas por ordem:

4.1.1 Planilha Resumida de Atendimentos por especialidade e procedimentos realizados;

4.1.2 Planilha Resumos de Atendimentos diários, Classificação diária, óbitos e remoções diárias;

4.1.3 Planilha Resumo de Atendimentos por procedimentos diários;

4.1.4 Planilha Resumo de Remoções de pacientes diário;

4.1.5 Resumo de Atendimento por tipo de resultado;

4.1.6 Relatório de Atendimentos por CID;

4.1.7 Gráfico de Atendimento por hora;

4.1.8 Relatório de Atendimento por faixa etária;

4.1.9 Planilha Resumos de óbitos diário;

4.1.10 Relatório de Atenção Ao Usuário;

4.1.11 Relatório de Resolução das Queixas (ouvidoria)



4.1.1 PLANILHA RESUMIDA DE ATENDIMENTOS E PROCEDIMENTOS REALIZADOS

Em análise das planilhas de atendimento, observa-se um total de 4.259 atendimentos no mês de abril, sendo desta predominância a especialidade de clínica médica 75,68% seguido por pediatria 16,72%. Os atendimentos odontológicos representaram 7,47% do percentual total e os atendimentos realizados pelo serviço social totalizaram 0,14%. Em relação aos procedimentos realizados, totalizaram 3.103 onde 75,68% foram exames de análises clínicas, Raio-X 21,37% e eletrocardiograma 3,03%.



GESTÃO EM SAÚDE

55 81 3479 5611 | 3479 5372

Rua Maracanã, 31 Prazeres

Jaboatão dos Guararapes - PE | CEP: 54340-100

elaine.almeida@s3saude.com.br | www.s3saude.org.br

Relatório de Atividades Assistencial Mensal					
UNIDADE DE PRONTO ATENDIMENTO EDUARDO CAMPOS					
Referência Mês/Ano: abril/2024			CNES: 7345259		
Responsável: ELAINE MACHADO ALMEIDA			Data: 01/04/2024		
E-mail: DIR_GERAL@S3SAUDE.COM.BR			Fone: (81) 3479-5611		
URGÊNCIA / EMERGÊNCIA					
ESPECIALIDADE	Nº ATENDIMENTO	%			
CLÍNICA MÉDICA	3.223	75,68			
PEDIATRIA	712	16,72			
ODONTOLOGIA	318	7,47			
SERVIÇO SOCIAL	6	0,14			
TOTAL	4259	100			
URGÊNCIA / EMERGÊNCIA					
PROCEDIMENTO	QUANTIDADE	%			
PATOLOGIA CLÍNICA	2346	75,60			
RADIODIAGNÓSTICO	663	21,37			
ECG	94	3,03			
TOTAL	3103	100			
ENFERMAGEM					
ESPECIALIDADES	EMERGÊNCIA	URGÊNCIA	POUCO URGENTE	ATEND. SOCIAL	TOTAL
TOTAL =	10	868	3.356	1	4235
%	0,24	20,50	79,24	0,02	100



Elaine Machado Almeida

Diretor Geral

S3 Gestão em Saúde

LIPÁ SOTAB...

4.1.2 PLANILHA RESUMIDA DE ATENDIMENTOS DIÁRIOS, CLASSIFICAÇÃO, ÓBITOS E REMOÇÕES DIÁRIAS.

A planilha mencionada tem por finalidade apontar o número total de atendimentos, classificações, óbitos e remoções diárias, onde nota-se que a média de atendimentos diários da especialidade de clínica médica atingiu 75,68% do total de atendimentos da unidade, seguido pela pediatria com 16,72% dos atendimentos diários, odontologia com a média de 7,47% de atendimento diariamente e serviço social com 0,14% do total de atendimentos.

Considerando a classificação de risco critério para estabelecer o grau de prioridade dos pacientes, dentre a demanda que se apresentaram nas emergências, as quais que, embasados em critérios clínicos, devem ter prioridade de atendimento: vermelho: pacientes graves; laranja: muito urgente, amarelo: urgente; verde: pouco urgente; e azul: não urgente. Dentre os 4.272 atendimentos no Acolhimento com Classificação de Risco, foram classificados um total de 1 pacientes como azul, 3.356 como verdes, 868 como amarelos, 10 como laranja e 37 pacientes como vermelho.

Vale ressaltar que dos 4.272 acolhimentos e classificação realizados no mês de abril foram efetivados 4.259 atendimentos. A diferença entre o número de classificados e atendimentos se dá por conta de evasão do paciente, que após classificados, principalmente como verde, não aceitam o tempo de espera e evadem-se.



4.1.3 PLANILHA RESUMIDA DE ATENDIMENTOS POR PROCEDIMENTOS DIÁRIOS

A planilha mencionada tem por finalidade apontar o número total de procedimentos realizados diariamente, incluindo número de medicações realizadas. Vale ressaltar que o valor total é de acordo com a prescrição médica, ou seja, se foi prescrito mais de uma medicação para o mesmo paciente ambas serão totalizadas, enquanto que o número de pacientes medicados se refere ao quantitativo de pacientes medicados na unidade, independente das medicações que foram prescritas.



GESTÃO EM SAÚDE

55 81 3479 5611 | 3479 5372
 Rua Maracanã, 31 Prazeres
 Jaboatão dos Guararapes - PE | CEP: 54340-100
 elaine.a.lmeida@s3saude.com.br | www.s3saude.org.br

Resumo de Atendimentos por Especialidade

Unidade de Pronto Atendimento: UPA SOTAVE

Mês/Ano: abril/2024

DIA/SEMANA	01	02	03	04	05	06	07	08	09	10	11	12	13	14	15	16	17	18	19	20	21	22	23	24	25	26	27	28	29	30	Total	Méd/dia	%
PROCEDIMENTOS	Seg	Ter	Qua	Qui	Sex	Sáb	Dom	Seg	Ter	Qua	Qui	Sex	Sáb	Dom	Seg	Ter	Qua	Qui	Sex	Sáb	Dom	Seg	Ter	Qua	Qui	Sex	Sáb	Dom	Seg	Ter	4751	153	100
	200	150	150	157	125	146	158	180	149	103	210	158	115	123	210	187	169	215	153	121	167	170	207	136	184	129	153	163	156	107	663	22	13,95
LABORATORIAIS	88	77	82	66	74	88	72	95	45	47	90	88	70	58	70	75	106	89	82	70	91	65	113	88	76	68	98	80	80	55	2346	76	49,38
NEBULIZAÇÃO	0	0	0	0	0	0	0	0	0	0	0	0	0	0	0	0	0	0	0	0	0	0	0	0	0	0	0	0	0	4	4	0	0,08
ECG	2	0	3	0	2	4	2	2	7	4	4	9	4	3	9	5	3	2	4	2	1	1	2	4	0	2	5	6	2	4	94	3	1,98
PACIENTES MEDICADOS	76	56	43	64	30	36	58	58	67	31	101	28	21	38	89	77	38	97	47	30	50	62	60	22	80	46	17	49	51	22	1544	51	32,50
SUTURA/CURATIVO	1	3	7	2	2	0	4	5	4	3	4	7	6	2	3	1	3	4	2	4	7	7	6	0	2	1	2	4	0	4	100	3	2,10
MEDICAÇÃO	234	386	281	187	286	335	218	288	367	228	282	312	260	271	313	322	280	286	269	200	241	241	314	267	237	250	212	217	228	176	7988	266	100,00

S3 Elaine Machado Almeida
 Diretor Geral
 S3 Gestão em Saúde
 UPA SOTAVE

000013

4.1.4 PLANILHA RESUMIDA E GRÁFICO DE REMOÇÕES DE PACIENTE DIÁRIO

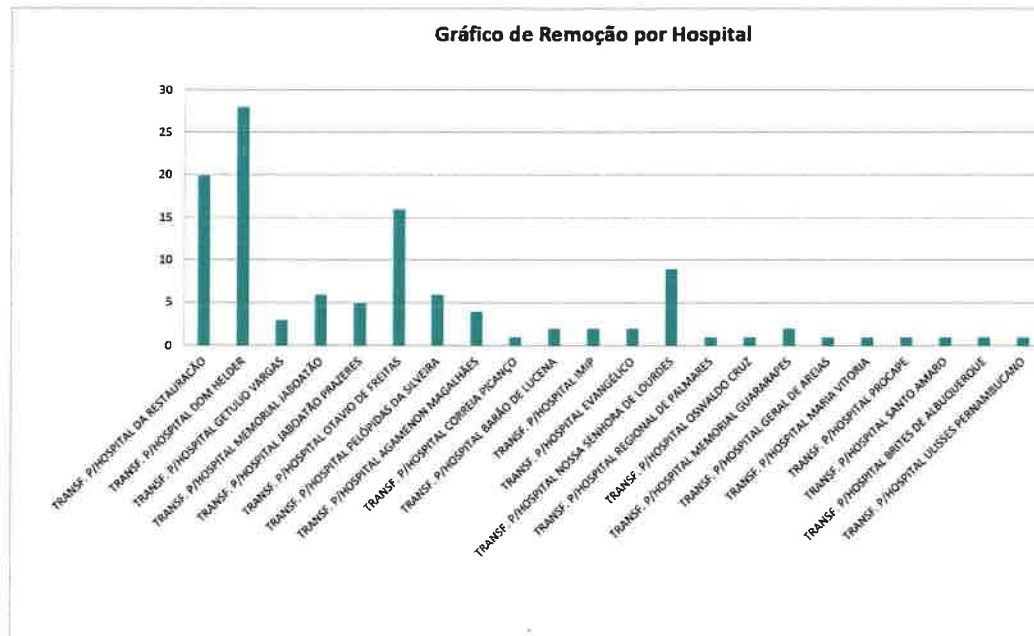
No mês de abril foram realizadas 114 remoções, com o encaminhamento de pacientes para hospitais de referência, sendo estas realizadas para leitos regulados através Central de Leitos do Estado de Pernambuco.

Segue, planilha e gráfico representativo com os principais destinos para as transferências:



Elaine Machado Almeida
Diretor Geral
S3 Gestão em Saúde
UPA SQ 1000

Remoção por Hospital		
Unidade de Pronto Atendimento: UPA SOTAVE		
Mês/Ano: abril/2024		
HOSPITAIS	QUANTIDADE	%
TRANSF. P/HOSPITAL DA RESTAURAÇÃO	20	17,54
TRANSF. P/HOSPITAL DOM HELDER	28	24,56
TRANSF. P/HOSPITAL GETULIO VARGAS	3	2,63
TRANSF. P/HOSPITAL MEMORIAL JABOATÃO	6	5,26
TRANSF. P/HOSPITAL JABOATÃO PRAZERES	5	4,39
TRANSF. P/HOSPITAL OTAVIO DE FREITAS	16	14,04
TRANSF. P/HOSPITAL PELÓPIDAS DA SILVEIRA	6	5,26
TRANSF. P/HOSPITAL AGAMENON MAGALHÃES	4	3,51
TRANSF. P/HOSPITAL CORREIA PICANÇO	1	0,88
TRANSF. P/HOSPITAL BARÃO DE LUCENA	2	1,75
TRANSF. P/HOSPITAL IMIP	2	1,75
TRANSF. P/HOSPITAL EVANGÉLICO	2	1,75
TRANSF. P/HOSPITAL NOSSA SENHORA DE LOURDES	9	7,89
TRANSF. P/HOSPITAL REGIONAL DE PALMARES	1	0,88
TRANSF. P/HOSPITAL OSWALDO CRUZ	1	0,88
TRANSF. P/HOSPITAL MEMORIAL GUARARAPES	2	1,75
TRANSF. P/HOSPITAL GERAL DE AREIAS	1	0,88
TRANSF. P/HOSPITAL MARIA VITÓRIA	1	0,88
TRANSF. P/HOSPITAL PROCAPE	1	0,88
TRANSF. P/HOSPITAL SANTO AMARO	1	0,88
TRANSF. P/HOSPITAL BRITES DE ALBUQUERQUE	1	0,88
TRANSF. P/HOSPITAL ULISSES PERNAMBUCANO	1	0,88
TOTAL	114	100,00



Conforme a análise dos dados acima, vale destacar que as transferências realizadas tiveram como destino hospitais da região metropolitana, destes, os que apresentaram maior representatividade foram Hospital Dom Helder Câmara, Hospital da Restauração e Hospital Otávio de Freitas.

000016



55 81 3479 5611 | 3479 5372
 Rua Maracanã, 31 Prazeres
 Jaboatão dos Guararapes - PE | CEP: 54340-100
 elaine.almeida@s3saude.com.br | www.s3saude.org.br

Remoções

Unidade de Pronto Atendimento:

UPA SOTAVE

Mês/Ano:

abril/2024

#	ATEND.	DATA	PACIENTE	DESTINO	SENHA CENTRAL DE LEITOS
1	2110439	01/04/2024	E. M. L.	HOSPITAL DA RESTAURAÇÃO	1502703
2	2116217	01/04/2024	J. S. S.	HOSPITAL DA RESTAURAÇÃO	2116217
3	2115995	01/04/2024	J. W. F.	HOSPITAL OTAVIO DE FREITAS	7039350
4	2117295	01/04/2024	E. M. S.	HOSPITAL PELOPIDAS SILVEIRA	7039792
5	2117594	02/04/2024	M. B. L.	HOSPITAL DOM HELDER	7038938
6	2115710	02/04/2024	J. V. L.	HOSPITAL DOM HELDER	7039354
7	2118778	02/04/2024	K. V. F. S.	HOSPITAL DO IMIP	7040710
8	2117669	02/04/2024	E. B. S.	HOSPITAL NOSSA SENHORA DE LOURDES	1508746
9	2069330	03/04/2024	M. L. S.	HOSPITAL DA RESTAURAÇÃO	7040604
10	2118776	03/04/2024	M. J. S.	HOSPITAL MEMORIAL JABOATAO	1508316
11	2118642	03/04/2024	M. J. S.	HOSPITAL OTAVIO DE FREITAS	7041204
12	2120595	04/04/2024	B. J. S. S.	HOSPITAL DOM HELDER	7042259
13	2121051	04/04/2024	E. G. S.	HOSPITAL OTAVIO DE FREITAS	7042358
14	2120600	04/04/2024	P. C. R. A.	HOSPITAL EVANGELICO	1508993
15	2116974	05/04/2024	L. C. A. D.	HOSPITAL OTAVIO DE FREITAS	7039579
16	2121005	05/04/2024	G. E. S. L.	HOSPITAL PELOPIDAS SILVEIRA	2121005
17	2121914	06/04/2024	D. V. M. P.	HOSPITAL OSWALDO CRUZ	S/SENHA
18	2121235	06/04/2024	W. J. N.	HOSPITAL OTAVIO DE FREITAS	7043441
19	2123219	07/04/2024	J. M. S.	HOSPITAL EVANGELICO	1510365
20	2123947	07/04/2024	J. M. L.	HOSPITAL NOSSA SENHORA DE LOURDES	1512585
21	2124549	07/04/2024	M. G. S.	HOSPITAL MEMORIAL GUARARAPES	1510828
22	2124486	08/04/2024	M. D. C.	HOSPITAL DOM HELDER	7045054
23	2125313	08/04/2024	J. B. S.	HOSPITAL MEMORIAL JABOATAO	1512490
24	2125789	08/04/2024	A. L. S.	HOSPITAL DOM HELDER	7045545
25	2125035	09/04/2024	C. F. S.	HOSPITAL DOM HELDER	7045663
26	2128233	09/04/2024	K. C. B. N. S.	HOSPITAL DOM HELDER	7046926
27	2126688	10/04/2024	M. H. S.	HOSPITAL DOM HELDER	7046816
28	2128332	10/04/2024	G. I. S.	HOSPITAL DA RESTAURAÇÃO	7047032
29	2129484	10/04/2024	C. M. S.	HOSPITAL PELOPIDAS SILVEIRA	7047118
30	2128539	10/04/2024	N. N. Q. S.	HOSPITAL BARAO DE LUCENA	7047198
31	2128040	10/04/2024	J. P. L.	HOSPITAL DA RESTAURAÇÃO	7050102
32	2126430	10/04/2024	N. V. A.	HOSPITAL NOSSA SENHORA DE LOURDES	1513072
33	2129635	10/04/2024	B. E. S. F.	HOSPITAL DA RESTAURAÇÃO	7047749
34	2129672	10/04/2024	W. P. R. M. S.	HOSPITAL OTAVIO DE FREITAS	7046272
35	2129663	10/04/2024	R. C. B.	HOSPITAL BRITES DE ALBUQUERQUE	1514757
36	2128386	11/04/2024	G. M. G.	HOSPITAL DA RESTAURAÇÃO	1516611
37	2130807	11/04/2024	M. F. S.	HOSPITAL PELOPIDAS SILVEIRA	7048630
38	2131517	12/04/2024	M. J. S.	HOSPITAL DOM HELDER	7048919
39	2131261	12/04/2024	K. J. S.	HOSPITAL OTAVIO DE FREITAS	7049161
40	2131331	12/04/2024	J. J. P. S.	HOSPITAL AGAMENON MAGALHAES	7049161
41	2131418	12/04/2024	N. M. S.	HOSPITAL NOSSA SENHORA DE LOURDES	1515712
42	2131687	12/04/2024	H. C. M.	HOSPITAL JABOATAO PRAZERES	1516745
43	2132478	13/04/2024	I. C. S.	HOSPITAL DA RESTAURAÇÃO	7049673
44	2132275	13/04/2024	D. I. M.	HOSPITAL DOM HELDER	7049580
45	2132421	13/04/2024	V. B. S.	HOSPITAL MEMORIAL GUARARAPES	1517140
46	2133481	13/04/2024	J. P. L.	HOSPITAL DA RESTAURAÇÃO	7050102
47	2133136	13/04/2024	H. E. N. S.	HOSPITAL JABOATAO PRAZERES	7050166
48	2133228	13/04/2024	S. S. F.	HOSPITAL PROCAPE	7050175
49	2133293	14/04/2024	A. V. S.	HOSPITAL DOM HELDER	7050519
50	2132328	14/04/2024	J. M. S.	HOSPITAL DOM HELDER	7049497
51	2134138	14/04/2024	V. L. B. R.	HOSPITAL ULISSES PERNAMBUCANO	S/SENHA
52	2133753	14/04/2024	M. L. F. M.	HOSPITAL DOM HELDER	7050941
53	2134635	15/04/2024	H. E. N. S.	HOSPITAL DO IMIP	7051295
54	2135453	15/04/2024	A. M. S.	HOSPITAL NOSSA SENHORA DE LOURDES	1516274
55	2134773	15/04/2024	R. L. B.	HOSPITAL DOM HELDER	7051402
56	2135408	15/04/2024	H. P. S.	HOSPITAL OTAVIO DE FREITAS	7055788
57	2135955	16/04/2024	A. G. S.	HOSPITAL AGAMENON MAGALHAES	7052107
58	2136209	16/04/2024	M. L. F.	HOSPITAL DOM HELDER	7052210
59	2136458	16/04/2024	Y. R. G. N.	HOSPITAL GERAL DE AREIAS	7071443
60	2136825	16/04/2024	S. B. M.	HOSPITAL DA RESTAURAÇÃO	7052697
61	2136128	16/04/2024	M. T. B. S.	HOSPITAL JABOATAO PRAZERES	1518299
62	2137383	17/04/2024	M. C. S. S.	HOSPITAL DA RESTAURAÇÃO	7052695
63	2138325	17/04/2024	A. M. S.	HOSPITAL BARAO DE LUCENA	7053157
64	2137675	17/04/2024	H. S. A.	HOSPITAL DOM HELDER	7053113
65	2137846	17/04/2024	L. F. S. S.	HOSPITAL DA RESTAURAÇÃO	7053154
66	2138607	17/04/2024	A. M. P. J.	HOSPITAL OTAVIO DE FREITAS	7053621
67	2138537	17/04/2024	K. P. L. S.	HOSPITAL OTAVIO DE FREITAS	7053614
68	2138965	17/04/2024	A. J. A. S.	HOSPITAL AGAMENON MAGALHAES	S/SENHA
69	2138088	17/04/2024	I. M. M.	HOSPITAL MARIA VITORIA	1518582
70	2139416	18/04/2024	E. C. C. O.	HOSPITAL DA RESTAURAÇÃO	7053850
71	2129145	18/04/2024	R. R. M.	HOSPITAL DOM HELDER	7053782
72	2139379	18/04/2024	R. S.	HOSPITAL OTAVIO DE FREITAS	7054138
73	2139653	18/04/2024	J. G. S. L.	HOSPITAL REGIONAL DE PALMARES	1518607
74	2139743	19/04/2024	D. L. S.	HOSPITAL MEMORIAL JABOATAO	1520432
75	2140817	19/04/2024	J. D. S.	HOSPITAL GETULIO VARGAS	7054843
76	2140323	20/04/2024	J. F. S.	HOSPITAL NOSSA SENHORA DE LOURDES	1521595
77	2140338	20/04/2024	A. F. S.	HOSPITAL NOSSA SENHORA DE LOURDES	1520760
78	2142630	20/04/2024	P. M. N. M.	HOSPITAL MEMORIAL JABOATAO	1520920
79	2144372	22/04/2024	D. S. S.	HOSPITAL DA RESTAURAÇÃO	7057328
80	2144373	22/04/2024	A. P. L. S.	HOSPITAL DA RESTAURAÇÃO	7057330
81	2144282	22/04/2024	F. J. F. O.	HOSPITAL DOM HELDER	7057787
82	2145850	22/04/2024	A. M. A.	HOSPITAL DOM HELDER	7058182

Elaine Machado Almeida
 Diretora Geral
 S3 Gestão em Saúde

83	2145790	23/04/2024	E. R. O. G.	HOSPITAL DOM HELDER	7057552
84	2146693	23/04/2024	F. P. S.	HOSPITAL NOSSA SENHORA DE LOURDES	1523559
85	2146602	23/04/2024	J. J. S. F.	HOSPITAL DA RESTAURAÇÃO	7058991
86	2147837	24/04/2024	L. B. L.	HOSPITAL DOM HELDER	7059375
87	2148217	24/04/2024	C. S. S.	HOSPITAL GETULIO VARGAS	7059601
88	2147513	24/04/2024	C. A. S.	HOSPITAL DOM HELDER	7059866
89	2148230	24/04/2024	L. J. C.	HOSPITAL DOM HELDER	7059929
90	2147535	24/04/2024	E. C. S.	HOSPITAL DA RESTAURAÇÃO	7059575
91	2148912	25/04/2024	J. A. B.	HOSPITAL OTAVIO DE FREITAS	7059529
92	2149058	25/04/2024	A. C. L.	HOSPITAL JABOATÃO PRAZERES	1525846
93	2147792	25/04/2024	J. F. M. S.	HOSPITAL DA RESTAURAÇÃO	1522605
94	2149736	25/04/2024	M. C. F.	HOSPITAL DOM HELDER	706695
95	2149736	26/04/2024	M. C. F.	HOSPITAL OTAVIO DE FREITAS	7060903
96	2149730	26/04/2024	M. D. S.	HOSPITAL MEMORIAL JABOATÃO	1527107
97	2150721	26/04/2024	J. G. S. L.	HOSPITAL NOSSA SENHORA DE LOURDES	1526079
98	2151221	26/04/2024	C. F. P.	HOSPITAL DOM HELDER	7061609
99	2150142	27/04/2024	F. A. S.	HOSPITAL OTAVIO DE FREITAS	7061165
100	2150456	27/04/2024	A. B. S.	HOSPITAL OTAVIO DE FREITAS	7061162
101	2151340	27/04/2024	E. S.	HOSPITAL DOM HELDER	7061722
102	2150659	27/04/2024	N. M. S.	HOSPITAL JABOATÃO PRAZERES	1527307
103	2151340	27/04/2024	P. E. S.	HOSPITAL DOM HELDER	7061722
104	2151549	27/04/2024	A. P. S. S.	HOSPITAL OTAVIO DE FREITAS	7061999
105	2153578	28/04/2024	C. P. M.	HOSPITAL PELOPIDAS SILVEIRA	7063116
106	2153695	28/04/2024	W. L. X.	HOSPITAL DA RESTAURAÇÃO	7063223
107	2152483	28/04/2024	M. D. P.	HOSPITAL MEMORIAL JABOATÃO	1528687
108	2153602	29/04/2024	M. B. S.	HOSPITAL AGAMENON MAGALHAES	7063320
109	2150659	29/04/2024	N. M. S.	HOSPITAL SANTO AMARO	1527307
110	2154151	29/04/2024	C. A. F. L.	HOSPITAL DOM HELDER	706375
111	2154514	30/04/2024	M. L. S.	HOSPITAL DA RESTAURAÇÃO	7063948
112	2154786	30/04/2024	K. S.	HOSPITAL CORREIA PICANÇO	7064267
113	2154752	30/04/2024	C. S. S.	HOSPITAL GETULIO VARGAS	7063835
114	2156055	30/04/2024	L. V. S.	HOSPITAL PELOPIDAS SILVEIRA	7064875



4.1.5 PLANILHA DE ATENDIMENTO POR TIPO DE RESULTADO

Através das informações contidas na planilha de resumo de atendimentos por tipo de resultado, avalia-se que a maior parte dos pacientes atendidos receberam alta após serem medicados 44,78%, cerca de 30,10% receberam alta após consulta, enquanto 3,31% dos pacientes atendidos foram transferidos para hospitais de referência na região metropolitana do Recife, conforme observado na análise do gráfico de transferências.

O índice de evasão no mês de abril foi de 5,13%. Esforços vem sendo empreendidos na busca por resultados superiores ao alcançado.



GESTÃO EM SAÚDE

55 81 3479 5611 | 3479 5372

Rua Maracanã, 31 Prazeres

Jaboatão dos Guararapes - PE | CEP: 54340-100

elaine.almeida@s3saude.com.br | www.s3saude.org.br

Resumo de Atendimentos por Tipo de Resultado		
Unidade de Pronto Atendimento: UPA SOTAVE		
Mês/Ano: abril/2024		
Tipo de Resultado	Quantidade	%
ALTA APÓS CONSULTA	1038	30,10
ALTA APÓS MEDICAÇÃO	1544	44,78
ALTA APÓS PROCEDIMENTO	224	6,50
ALTA ADMINISTRATIVA	339	9,83
ALTA DA ASSISTENTE SOCIAL	6	0,17
EVADIU-SE SEM ATENDIMENTO	113	3,28
EVADIU-SE APÓS PRIMEIRO ATENDIMENTO	64	1,86
ÓBITO	6	0,17
TERMO DE RESPONSABILIDADE	0	0,00
TRANSFERIDO PARA OUTRA UNIDADE HOSPITALAR	114	3,31
TOTAL	3448	100

Elaine Machado Almeida
Diretor Geral
S3 Gestão em Saúde
UPA SOTAVE

4.1.6 RELATÓRIO DE ATENDIMENTO POR CID

Conforme já evidenciado na Planilha resumida de classificação de risco, em que observa-se elevado número de pacientes classificados como verde (pouca urgência), a tabela abaixo, estratificada por CID, permite melhor compreensão do perfil de paciente que busca atendimento na UPA Sotave.

UPA SOTAVE
SOULMV - Sistema de Gerenciamento de Internação
Quantitativo de Pacientes por Cid

Página: 1 / 7
Emitido por: CLELIOTS
Em: 07/05/2024 14:32

Período de 01/04/2024 a 30/04/2024 - Cid:Todos - Tipo do Atendimento: Todos
Convenio: Todos

Cid		Permanencia Média	Total	% Total	% Acumulado
B349	INFECC VIRAL NE	0	494	18,36 %	18,36 %
A09	DIARREIA E GASTROENTERITE ORIS INFECC PRESUM	0	193	7,17 %	25,53 %
M545	DOR LOMBAR BAIXA	0	183	6,80 %	32,33 %
R51	CEFALEIA	0	89	3,31 %	35,64 %
R520	DOR AGUDA	0	88	3,27 %	38,91 %
I10	HIPERTENSAO ESSENCIAL	0	59	2,19 %	41,10 %
M796	DOR EM MEMBRO	0	55	2,04 %	43,14 %
R11	NAUSEA E VOMITOS	0	53	1,97 %	45,11 %
T784	ALERGIA NE	0	47	1,75 %	46,86 %
F411	ANSIEDADE GENERALIZADA	0	46	1,71 %	48,57 %
R05	TOSSE	0	44	1,64 %	50,20 %
K081	PERDA DENT DEV ACID EXTR DOENC PERIODONT LO	0	42	1,56 %	51,77 %
R101	DOR LOCALIZADA NO ABDOME SUPER	1	42	1,56 %	53,33 %
R739	HIPERGLICEMIA NE	0	39	1,45 %	54,78 %
J069	INFECC AGUDA DAS VIAS AEREAS SUPER NE	0	35	1,30 %	56,08 %
K529	GASTROENTERITE E COLITE NAO-INFECC NE	0	35	1,30 %	57,38 %
N390	INFECC DO TRATO URINARIO DE LOCALIZ NE	0	32	1,19 %	58,57 %
R060	DISPNEIA	1	31	1,15 %	59,72 %
R103	DOR LOCALIZADA EM OUTR PARTES ABDOME INFER	1	28	1,04 %	60,76 %
K047	ABSCESO PERIAPICAL S/FISTULA	0	26	0,97 %	61,72 %
A90	DENGUE	0	25	0,93 %	62,65 %
M255	DOR ARTICULAR	0	24	0,89 %	63,55 %
J039	AMIGDALITE AGUDA NE	0	23	0,85 %	64,40 %
M542	CERVICALGIA	0	22	0,82 %	65,22 %
R42	TONTURA E INSTABILIDADE	0	22	0,82 %	66,03 %
R074	DOR TORACICA NE	0	21	0,78 %	66,82 %
J459	ASMA NE	0	20	0,74 %	67,56 %
R104	OUTR DORES ABDOMINAIS E AS NE	0	20	0,74 %	68,30 %
B86	ESCABIOSE	0	19	0,71 %	69,01 %
K30	DISPEPSIA	0	18	0,67 %	69,68 %
K040	PULPITE	0	16	0,59 %	70,27 %
J22	INFECC AGUDAS NE DAS VIAS AEREAS INFER	0	15	0,56 %	70,83 %
R509	FEBRE NE	0	15	0,56 %	71,39 %
K083	RAIZ DENTARIA RETIDA	0	15	0,56 %	71,94 %
H920	OTALGIA	0	15	0,56 %	72,50 %
Z480	CUIDADOS A CURATIVOS E SUTURAS CIRURGICAS	0	14	0,52 %	73,02 %
L024	ABSCESO CUTANEO FURUNCULO E ANTRAZ MEMBR	0	14	0,52 %	73,54 %
M549	DORSALGIA NE	0	13	0,48 %	74,02 %
R53	MAL ESTAR FADIGA	0	13	0,48 %	74,51 %
J019	SINUSITE AGUDA NE	0	13	0,48 %	74,99 %
A929	FEBRE VIRAL TRANSM P/MOSQUITOS NE	0	13	0,48 %	75,47 %
N200	CALCULOSE DO RIM	0	13	0,48 %	75,96 %
L299	PRURIDO NE	0	13	0,48 %	76,44 %
B309	CONJUNTIVITE VIRAL NE	0	13	0,48 %	76,92 %
K021	CARIES DA DENTINA	0	12	0,45 %	77,37 %
G430	ENXAQUECA S/AURA	0	12	0,45 %	77,81 %

UPA SOTAVE
SOULMV - Sistema de Gerenciamento de Internação
Quantitativo de Pacientes por Cid

Página: 2 / 7
Emitido por: CLELIOTS
Em: 07/05/2024 14:32

Período de 01/04/2024 a 30/04/2024 - Cid:Todos - Tipo do Atendimento: Todos
Convenio: Todos

Cid		Permanencia Média	Total	% Total	% Acumulado
M791	MIALGIA	3	12	0,45 %	78,26 %
A46	ERISIPELA	1	12	0,45 %	78,71 %
R600	EDEMA LOCALIZADO	0	11	0,41 %	79,12 %
L080	PIODERMITE	0	11	0,41 %	79,52 %
R529	DOR NE	0	10	0,37 %	79,90 %
S819	FERIM DA PERNA PARTE NE	0	9	0,33 %	80,23 %
K591	DIARREIA FUNCIONAL	0	9	0,33 %	80,56 %
K590	CONSTIPACAO	0	9	0,33 %	80,90 %
S025	FRAT DE DENTES	0	9	0,33 %	81,23 %
K528	OUTR GASTROENTERITES E COLITES ESPEC NAO-INF	0	8	0,30 %	81,53 %
J020	FARINGITE ESTREPTOCOCICA	0	8	0,30 %	81,83 %
J180	BRONCOPNEUMONIA NE	0	8	0,30 %	82,13 %
Z750	FALTA DISPONIB SERVICOS MEDICOS NO DOMICILIO	0	7	0,26 %	82,39 %
R070	DOR DE GARGANTA	0	7	0,26 %	82,65 %
K046	ABSCESSO PERIAPICAL C/FISTULA	0	7	0,26 %	82,91 %
H609	OTITE EXTERNA NE	0	7	0,26 %	83,17 %
S610	FERIM DE DEDOS S/LESAO DA UNHA	1	7	0,26 %	83,43 %
G439	ENXAQUECA S/ESPECIFICACAO	0	7	0,26 %	83,69 %
N300	CISTITE AGUDA	0	6	0,22 %	83,91 %
K041	NECROSE DA POLPA	0	6	0,22 %	84,13 %
K053	PERIODONTITE CRONICA	0	6	0,22 %	84,36 %
L029	ABSCESSO CUTANEO FURUNCULO E ANTRAZ LOC NE	0	6	0,22 %	84,58 %
J029	FARINGITE AGUDA NE	0	6	0,22 %	84,80 %
R102	DOR PELVICA E PERINEAL	0	6	0,22 %	85,02 %
I119	DOENC CARDIACA HIPERTENSIVA S/INSUF CARDIACA	0	6	0,22 %	85,25 %
A928	OUTR FEBRES VIRAIS ESPEC TRANSM P/MOSQUITOS	0	6	0,22 %	85,47 %
L028	ABSCESSO CUTANEO FURUNCULO E ANTRAZ OUTR L	0	5	0,19 %	85,66 %
K052	PERIODONTITE AGUDA	0	5	0,19 %	85,84 %
J00	NASOFARINGITE AGUDA	0	5	0,19 %	86,03 %
R300	DISURIA	1	5	0,19 %	86,21 %
J189	PNEUMONIA NE	1	5	0,19 %	86,40 %
K297	GASTRITE NE	0	5	0,19 %	86,58 %
R066	SOLUCO	1	4	0,15 %	86,73 %
L209	DERMATITE ATOPICA NE	0	4	0,15 %	86,88 %
H811	VERTIGEM PAROXISTICA BENIGNA	0	4	0,15 %	87,03 %
S010	FERIM DO COURO CABELUDO	1	4	0,15 %	87,18 %
R073	OUTR DOR TORACICA	0	4	0,15 %	87,33 %
F064	TRANST DA ANSIEDADE ORGANICOS	0	4	0,15 %	87,48 %
R202	PARESTESIAS CUTANEAS	0	4	0,15 %	87,63 %
R568	OUTR CONVULSOES E AS NE	0	4	0,15 %	87,77 %
S911	FERIM DE ARTELHOS S/LESAO DA UNHA	0	4	0,15 %	87,92 %
T149	TRAUM NE	0	4	0,15 %	88,07 %
Z712	PESSOA QUE CONSULTA P/EXPLIC ACHADOS EXAME	0	4	0,15 %	88,22 %
J158	OUTR PNEUMONIAS BACTER	9	4	0,15 %	88,37 %
K920	HEMATEMESE	2	4	0,15 %	88,52 %
L989	AFECCOES DA PELE E DO TEC SUBCUTANEO NE	0	4	0,15 %	88,67 %

Período de 01/04/2024 a 30/04/2024 - Cid:Todos - Tipo do Atendimento: Todos
Convenio: Todos

Cid		Permanencia Média	Total	% Total	% Acumulado
J441	DOENC PULMONAR OBSTR CRON C/EXACERB AGUDA	1	4	0,15 %	88,81 %
N946	DISMENORREIA NE	1	4	0,15 %	88,96 %
N23	COLICA NEFRETICA NE	0	4	0,15 %	89,11 %
Z001	EXAME DE ROTINA DE SAUDE DA CRIANCA	0	4	0,15 %	89,26 %
S913	FERIM DE OUTR PARTES DO PE	0	4	0,15 %	89,41 %
L010	IMPETIGO	0	4	0,15 %	89,56 %
C448	LESAO INVASIVA DA PELE	0	3	0,11 %	89,67 %
J218	BRONQUIOLITE AGUDA DEV OUTR MICROORG ESPEC	1	3	0,11 %	89,78 %
K028	OUTR CARIES DENTARIAS	0	3	0,11 %	89,89 %
S900	CONTUSAO DO TORNOZELO	0	3	0,11 %	90,00 %
S934	ENTORSE E DISTENSAO DO TORNOZELO	0	3	0,11 %	90,12 %
S518	FERIM DE OUTR PARTES DO ANTEBRACO	0	3	0,11 %	90,23 %
R55	SINCOPE E COLAPSO	1	3	0,11 %	90,34 %
Z008	OUTR EXAMES GERAIS	0	3	0,11 %	90,45 %
D509	ANEMIA P/DEFIC DE FERRO NE	0	3	0,11 %	90,56 %
B029	HERPES ZOSTER S/COMPLIC	0	3	0,11 %	90,67 %
H659	OTITE MEDIA NAO-SUPURATIVA NE	0	3	0,11 %	90,78 %
H650	OTITE MEDIA AGUDA SEROSA	0	3	0,11 %	90,90 %
M798	OUTR TRANST ESPEC DOS TEC MOLES	0	3	0,11 %	91,01 %
J030	AMIGDALITE ESTREPTOCOCICA	0	3	0,11 %	91,12 %
I00	FEBRE REUMATICA S/MENCAO DE COMPR DO CORAC	0	3	0,11 %	91,23 %
K050	GENGIVITE AGUDA	0	3	0,11 %	91,34 %
E162	HIPOGLICEMIA NE	2	3	0,11 %	91,45 %
J110	INFLUENZA C/PNEUMONIA DEV VIRUS NAO IDENT	0	3	0,11 %	91,56 %
I845	HEMORROIDAS EXTERNAS S/COMPLIC	0	3	0,11 %	91,68 %
J399	DOENC NE DAS VIAS AEREAS SUPER	0	3	0,11 %	91,79 %
F508	OUTR TRANST DA ALIMENTACAO	1	2	0,07 %	91,86 %
D539	ANEMIA NUTRICIONAL NE	0	2	0,07 %	91,94 %
I832	VARIZES MEMBROS INFER C/ULCERA E INFLAM	0	2	0,07 %	92,01 %
Y845	COLOCACAO DE SONDA GASTRICA OU DUODENAL	0	2	0,07 %	92,08 %
D109	FARINGE NE	0	2	0,07 %	92,16 %
R040	EPISTAXIS	0	2	0,07 %	92,23 %
T632	VENENO DE ESCORPIAO	0	2	0,07 %	92,31 %
N939	SANGRAMENTO ANORMAL DO UTERO OU DA VAGINA	1	2	0,07 %	92,38 %
L298	OUTR FORM DE PRURIDO	1	2	0,07 %	92,46 %
A499	INFECC BACTER NE	2	2	0,07 %	92,53 %
B308	OUTR CONJUNTIVITES VIRAIS	0	2	0,07 %	92,60 %
L089	INFECC LOCALIZ PELE E DO TEC SUBCUTANEO NE	0	2	0,07 %	92,68 %
I159	HIPERTENSAO SECUND NE	0	2	0,07 %	92,75 %
R400	SONOLENCIA	1	2	0,07 %	92,83 %
D649	ANEMIA NE	0	2	0,07 %	92,90 %
J159	PNEUMONIA BACTER NE	0	2	0,07 %	92,98 %
H103	CONJUNTIVITE AGUDA NE	0	2	0,07 %	93,05 %
S313	FERIM DO ESCROTO E DO TESTICULO	0	2	0,07 %	93,13 %
N944	DISMENORREIA PRIM	0	2	0,07 %	93,20 %
S711	FERIM DA COXA	0	2	0,07 %	93,27 %

Período de 01/04/2024 a 30/04/2024 - Cid:Todos - Tipo do Atendimento: Todos
Convenio: Todos

Cid		Permanencia Média	Total	% Total	% Acumulado
K296	OUTR GASTRITES	0	2	0,07 %	93,35 %
I509	INSUF CARDIACA NE	1	2	0,07 %	93,42 %
N341	URETRITES NAO ESPECIFICAS	0	2	0,07 %	93,50 %
T301	QUEIM DE 1.GRAU PARTE DO CORPO NE	0	2	0,07 %	93,57 %
S013	FERIM DO OUVIDO	1	2	0,07 %	93,65 %
K044	PERIODONTITE APICAL AGUDA ORIG PULPAR	0	2	0,07 %	93,72 %
J129	PNEUMONIA VIRAL NE	1	2	0,07 %	93,79 %
K808	OUTR COLELITIASES	2	2	0,07 %	93,87 %
J210	BRONQUIOLITE AGUDA DEV VIRUS SINCICIAL RESP	1	2	0,07 %	93,94 %
B369	MICOSE SUPERF NE	0	2	0,07 %	94,02 %
N342	OUTR URETRITES	0	2	0,07 %	94,09 %
S015	FERIM DO LABIO E DA CAVIDADE ORAL	1	2	0,07 %	94,17 %
K029	CARIE DENTARIA SOE	0	2	0,07 %	94,24 %
I872	INSUF VENOSA	0	2	0,07 %	94,31 %
G409	EPILEPSIA NE	10	2	0,07 %	94,39 %
C099	AMIGDALA NE	0	2	0,07 %	94,46 %
R071	DOR TORACICA AO RESPIRAR	0	2	0,07 %	94,54 %
Z206	CONTATO EXPOSICAO AO HIV	0	2	0,07 %	94,61 %
K010	DENTES INCLUSOS	0	2	0,07 %	94,69 %
L088	OUTR INFECC LOCAL ESPEC PELE TEC SUBCUTANEO	0	2	0,07 %	94,76 %
L023	ABSCESO CUTANEO FURUNCULO E ANTRAZ NADEG	0	2	0,07 %	94,83 %
F419	TRANST ANSIOSO NE	0	2	0,07 %	94,91 %
M548	OUTR DORSALGIA	0	2	0,07 %	94,98 %
M609	MIOSITE NE	0	1	0,04 %	95,02 %
M755	BURSITE DO OMBRO	0	1	0,04 %	95,06 %
L500	URTICARIA ALERGICA	0	1	0,04 %	95,09 %
L138	OUTR AFECCOES BOLHOSAS ESPEC	0	1	0,04 %	95,13 %
D049	PELE NE	0	1	0,04 %	95,17 %
M703	OUTR BURSITES DO COTOVELO	1	1	0,04 %	95,21 %
I839	VARIZES MEMBROS INFER SAULCERA OU INFLAM	0	1	0,04 %	95,24 %
M190	ARTROSE PRIM DE OUTR ARTICULACOES	0	1	0,04 %	95,28 %
F318	OUTR TRANST AFETIVOS BIPOLARES	2	1	0,04 %	95,32 %
F319	TRANST AFETIVO BIPOLAR NE	0	1	0,04 %	95,35 %
N110	PIELONEFRITE NAO-OBSTRUT CRON ASSOC REFLUX	1	1	0,04 %	95,39 %
C109	OROFARINGE NE	0	1	0,04 %	95,43 %
H619	TRANST NE DO OUVIDO EXTERNO	0	1	0,04 %	95,47 %
L509	URTICARIA NE	0	1	0,04 %	95,50 %
N359	ESTENOSE URETRAL NE	0	1	0,04 %	95,54 %
T211	QUEIM DE 1.GRAU DO TRONCO	2	1	0,04 %	95,58 %
R001	BRADICARDIA NE	0	1	0,04 %	95,62 %
L709	ACNE NE	0	1	0,04 %	95,65 %
T141	FERIM DE REGIAO NE DO CORPO	2	1	0,04 %	95,69 %
S011	FERIM DA PALPEBRA E DA REGIAO PERIOCLAR	1	1	0,04 %	95,73 %
L988	OUTR AFECCOES ESPEC PELE E TEC SUBCUTANEO	0	1	0,04 %	95,76 %
J040	LARINGITE AGUDA	0	1	0,04 %	95,80 %
G431	ENXAQUECA C/AURA	0	1	0,04 %	95,84 %

Período de 01/04/2024 a 30/04/2024 - Cid:Todos - Tipo do Atendimento: Todos
Convenio: Todos

Cid		Permanencia Média	Total	% Total	% Acumulado
B082	EXANTEMA SUBITO	0	1	0,04 %	95,88 %
B379	CANDIDIASE NE	0	1	0,04 %	95,91 %
K409	HERNIA INGUINAL UNILAT NE S/OBSTR GANGRENA	0	1	0,04 %	95,95 %
A311	INFECC CUTANEA MICOBACTERIANA	0	1	0,04 %	95,99 %
K291	OUTR GASTRITES AGUDAS	0	1	0,04 %	96,02 %
L510	ERITEMA MULTIFORME NAO BOLHOSO	0	1	0,04 %	96,06 %
B360	PITIRIASE VERSICOLOR	0	1	0,04 %	96,10 %
R590	AUMENTO VOLUME LOCALIZ GANGLIOS LINFATICOS	0	1	0,04 %	96,14 %
L97	ULCERA DOS MEMBROS INFER NCOP	0	1	0,04 %	96,17 %
R002	PALPITACOES	1	1	0,04 %	96,21 %
H813	OUTR VERTIGENS PERIFERICAS	0	1	0,04 %	96,25 %
H832	DISFUNCAO DO LABIRINTO	0	1	0,04 %	96,28 %
M949	TRANST NE DA CARTILAGEM	0	1	0,04 %	96,32 %
K400	HERNIA INGUINAL BILATERAL C/OBSTR S/GANGRENA	0	1	0,04 %	96,36 %
K359	APENDICITE AGUDA SOE	2	1	0,04 %	96,40 %
G510	PARALISIA DE BELL	0	1	0,04 %	96,43 %
L255	DERMATITE DE CONTATO NE DEV PLANTAS EXC ALIM	0	1	0,04 %	96,47 %
M511	TRANST DISCO LOMBAR OUTR INTERVERT RADICULO	0	1	0,04 %	96,51 %
F841	AUTISMO ATIPICO	0	1	0,04 %	96,54 %
T813	DEISCENCIA DE FERIDA CIRURGICA NCOP	0	1	0,04 %	96,58 %
L732	HIDRADENITE SUPURATIVA	0	1	0,04 %	96,62 %
R000	TAQUICARDIA NE	0	1	0,04 %	96,66 %
T173	CORPO ESTRANHO NA LARINGE	2	1	0,04 %	96,69 %
R100	ABDOME AGUDO	1	1	0,04 %	96,73 %
S599	TRAUM NE DO ANTEBRACO	0	1	0,04 %	96,77 %
S618	FERIM DE OUTR PARTES DO PUNHO E DA MAO	0	1	0,04 %	96,80 %
R466	INQUIET E PREOCUP EXAGERADAS C/ACONT ESTRES	0	1	0,04 %	96,84 %
Z916	HISTORIA PESSOAL DE OUTR TRAUMAS FISICOS	0	1	0,04 %	96,88 %
F03	DEMENCIA NE	0	1	0,04 %	96,92 %
R33	RETENCAO URINARIA	0	1	0,04 %	96,95 %
R34	ANURIA E OLIGURIA	2	1	0,04 %	96,99 %
N47	HIPERTROFIA DO PREPUCIO FIMOSE E PARAFIMOSE	0	1	0,04 %	97,03 %
Z764	OUTR PENSIONISTAS ESTAB DE CUIDADOS DE SAUDE	0	1	0,04 %	97,06 %
B001	DERMATITE VESICULAR DEV VIRUS DO HERPES	0	1	0,04 %	97,10 %
L984	ULCERA CRONICA DA PELE NCOP	3	1	0,04 %	97,14 %
C408	LESAO INVASIVA OSSOS/CARTILAG ARTIC MEMBROS	0	1	0,04 %	97,18 %
K121	OUTR FORM DE ESTOMATITE	0	1	0,04 %	97,21 %
L208	OUTR DERMATITES ATOPICAS	0	1	0,04 %	97,25 %
D259	LEIOMIOMA DO UTERO NE	0	1	0,04 %	97,29 %
T130	TRAUM SUPERF DE MEMBRO INFER NIVEL NE	0	1	0,04 %	97,32 %
M436	TORCICOLO	0	1	0,04 %	97,36 %
S600	CONTUSAO DE DEDOS S/LESAO DA UNHA	0	1	0,04 %	97,40 %
S411	FERIM DO BRACO	0	1	0,04 %	97,44 %
Z725	COMPORT SEXUAL DE ALTO RISCO	0	1	0,04 %	97,47 %
H578	OUTR TRANST ESPEC DO OLHO E ANEXOS	0	1	0,04 %	97,51 %
C410	OSSOS DO CRANIO E DA FACE	0	1	0,04 %	97,55 %


Período de 01/04/2024 a 30/04/2024 - Cid:Todos - Tipo do Atendimento: Todos
 Convenio: Todos

Cid		Permanencia Média	Total	% Total	% Acumulado
L239	DERMATITE ALERGICA DE CONTATO DE CAUSA NE	0	1	0,04 %	97,58 %
K006	DISTURBIOS DA ERUPCAO DENTARIA	0	1	0,04 %	97,62 %
K403	HERNIA INGUINAL UNILAT NE C/OBSTR S/GANGRENA	0	1	0,04 %	97,66 %
H108	OUTR CONJUNTIVITES	0	1	0,04 %	97,70 %
N459	ORQUITE EPIDID EPIDIDIMO-ORQUITE S/MENC ABSC	0	1	0,04 %	97,73 %
Z200	CONTATO EXPOSICAO A DOENC INFECC INTEST	0	1	0,04 %	97,77 %
M139	ARTRITE NE	0	1	0,04 %	97,81 %
T933	SEQUELAS LUXACAO ENTORSE DISTENSAO MEMBR I	0	1	0,04 %	97,84 %
R270	ATAXIA NE	1	1	0,04 %	97,88 %
S910	FERIM DO TORNOZELO	0	1	0,04 %	97,92 %
T306	CORROSAO DE 2.GRAU PARTE DO CORPO NE	0	1	0,04 %	97,96 %
N920	MENSTRUACAO EXCESSIVA FREQ C/CICLO REGULAR	0	1	0,04 %	97,99 %
V290	CONDUTOR COLIS OUTR VEIC NE MOT ACID N-TRANS	0	1	0,04 %	98,03 %
Z884	HIST PESS DE ALERGIA A AGENTE ANESTESICO	0	1	0,04 %	98,07 %
Z027	OBTENCAO DE ATESTADO MEDICO	1	1	0,04 %	98,10 %
I842	HEMORROIDAS INTERNAS S/COMPLIC	0	1	0,04 %	98,14 %
R410	DESORIENTACAO NE	3	1	0,04 %	98,18 %
L021	ABSCESSO CUTANEO FURUNCULO E ANTRAZ PESCO	0	1	0,04 %	98,22 %
K061	HIPERPLASIA GENGIVAL	0	1	0,04 %	98,25 %
K099	CISTOS DA REGIAO ORAL SOE	0	1	0,04 %	98,29 %
K602	FISSURA ANAL NE	0	1	0,04 %	98,33 %
H814	VERTIGEM ORIG CENTRAL	0	1	0,04 %	98,36 %
E298	OUTR DISFUNCAO TESTICULAR	0	1	0,04 %	98,40 %
J383	OUTR DOENC DAS CORDAS VOCAIS	0	1	0,04 %	98,44 %
T300	QUEIM PARTE DO CORPO NE GRAU NE	2	1	0,04 %	98,48 %
I48	FLUTTER E FIBRILACAO ATRIAL	0	1	0,04 %	98,51 %
B019	VARICELA S/COMPLIC	0	1	0,04 %	98,55 %
G458	OUTR ACID ISQUEMICOS CEREBR TRANS SINDR COR	3	1	0,04 %	98,59 %
K062	LESOES GENG REBORD ALVEOL S/DENT ASSOC TRAU	0	1	0,04 %	98,63 %
N189	INSUF RENAL CRONICA NE	1	1	0,04 %	98,66 %
C509	MAMA NE	0	1	0,04 %	98,70 %
M544	LUMBAGO C/CIATICA	0	1	0,04 %	98,74 %
N301	CISTITE INTERSTICIAL	0	1	0,04 %	98,77 %
C762	ABDOME	0	1	0,04 %	98,81 %
A548	OUTR INFECC GONOCOCICAS	0	1	0,04 %	98,85 %
H605	OTITE EXTERNA AGUDA NAO-INFECC	0	1	0,04 %	98,89 %
H612	CERUME IMPACTADO	0	1	0,04 %	98,92 %
A153	TUBERC PULMONAR C/CONF P/MEIO NE	0	1	0,04 %	98,96 %
L558	OUTR QUEIM SOLARES	0	1	0,04 %	99,00 %
S903	CONTUSAO DE OUTR PARTES E PARTES NE DO PE	0	1	0,04 %	99,03 %
T200	QUEIM DA CABECA E DO PESCOCO GRAU NE	0	1	0,04 %	99,07 %
T251	QUEIM DE 1.GRAU DO TORNOZELO E DO PE	0	1	0,04 %	99,11 %
S617	FERIM MULT DO PUNHO E DA MAO	0	1	0,04 %	99,15 %
S800	CONTUSAO DO JOELHO	2	1	0,04 %	99,18 %
S817	FERIM MULT DA PERNA	0	1	0,04 %	99,22 %
R21	ERITEMA E OUTR ERUPCOES CUTANEAS NE	0	1	0,04 %	99,26 %

000023

Período de 01/04/2024 a 30/04/2024 - Cid:Todos - Tipo do Atendimento: Todos
 Convenio: Todos

Cid		Permanencia Média	Total	% Total	% Acumulado
M754	SINDR DE COLIS DO OMBRO	0	1	0,04 %	99,29 %
C301	OUVIDO MEDIO	0	1	0,04 %	99,33 %
K802	CALCULOSE DA VESICULA BILIAR S/COLECISTITE	1	1	0,04 %	99,37 %
A920	FEBRE DE CHIKUNGUNYA	0	1	0,04 %	99,41 %
J219	BRONQUITE AGUDA NE	0	1	0,04 %	99,44 %
A512	SIFILIS PRIM DE OUTR LOCALIZ	0	1	0,04 %	99,48 %
B871	MIIASE DAS FERIDAS	1	1	0,04 %	99,52 %
H651	OUTR OTITES MEDIAS AGUDAS NAO-SUPURATIVAS	0	1	0,04 %	99,55 %
L949	AFECCOES LOCALIZADAS DO TEC CONJUNTIVO NE	0	1	0,04 %	99,59 %
H621	OTITE EXTERNA EM DOENC VIRAIS COP	0	1	0,04 %	99,63 %
G442	CEFALEIA TENSIONAL	0	1	0,04 %	99,67 %
V826	QUEDA BONDE	0	1	0,04 %	99,70 %
S836	ENTORSE DISTENSAO OUTR PARTES E NE JOELHO	0	1	0,04 %	99,74 %
S212	FERIM DA PAREDE POSTERIOR DO TORAX	0	1	0,04 %	99,78 %
T172	CORPO ESTRANHO NA FARINGE	0	1	0,04 %	99,81 %
T138	OUTR TRAUM ESPEC DE MEMBRO INFER NIVEL NE	0	1	0,04 %	99,85 %
Z538	PROCED NAO REALIZADO P/OUTR RAZOES	0	1	0,04 %	99,89 %
R31	HEMATURIA NE	2	1	0,04 %	99,93 %
S005	TRAUM SUPERF DOS LABIOS E DA CAVIDADE ORAL	0	1	0,04 %	99,96 %
L739	AFECCOES FOLICULARES NE	0	1	0,04 %	100,00 %
Total Geral:			2691	100,00%	

 Elaine Machado Almeida
 Diretor Geral
 S3 Gestão em Saúde
 UPA SOTAVE

000026

4.1.7 GRÁFICO DE ATENDIMENTO POR HORA

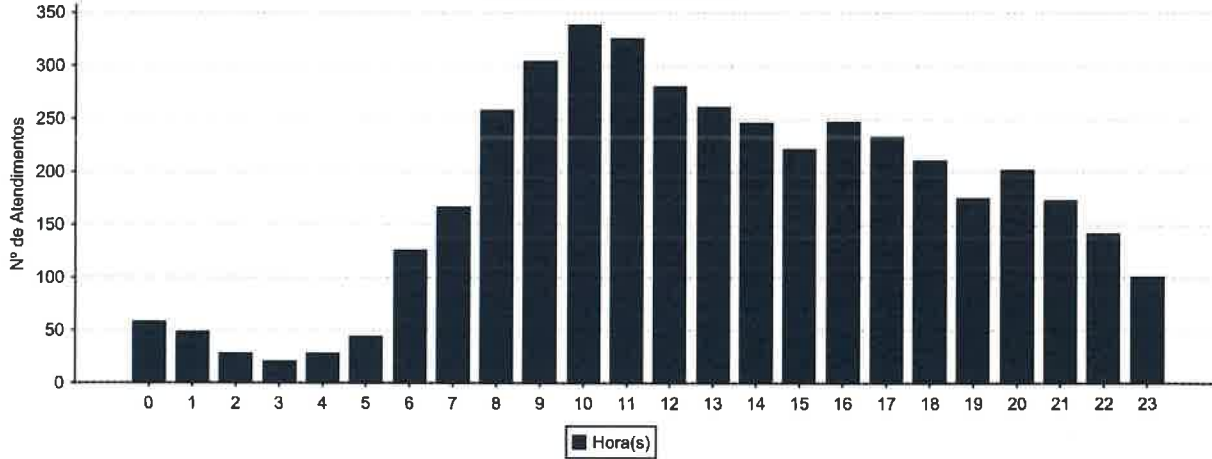
UPA SOTAVE
SOULMV - Sistema de Gerenciamento Ambulatorial
Gráfico de Atendimentos por Hora

Página: 1 / 1
Emitido por: CLELIOTS
Em: 08/05/2024 16:26

Período de 01/04/2024 a 30/04/2024 Tipo de Atendimento: Todos Origem: Todos

00:00	01:00	02:00	03:00	04:00	05:00	06:00	07:00	08:00	09:00	10:00	11:00	12:00	13:00	14:00	15:00	16:00	17:00	18:00	19:00	20:00	21:00	22:00	23:00	
00:59	01:59	02:59	03:59	04:59	05:59	06:59	07:59	08:59	09:59	10:59	11:59	12:59	13:59	14:59	15:59	16:59	17:59	18:59	19:59	20:59	21:59	22:59	23:59	
59	49	28	21	29	45	126	167	259	305	340	327	282	262	247	222	248	234	212	176	203	174	143	102	4.260

Gráfico de Atendimentos por Hora



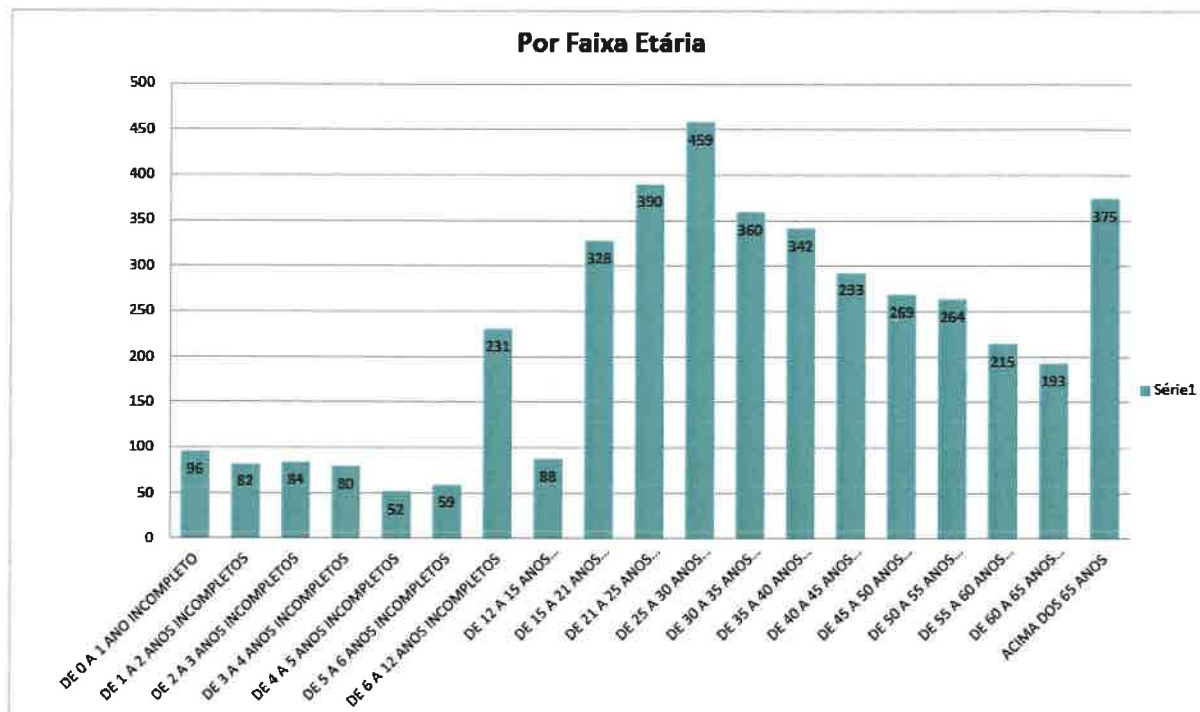
MV 2000 - A SOLUÇÃO INTELIGENTE PARA A MODERNA ADMINISTRAÇÃO HOSPITALAR
MV | SoulMV



Elaine Machado Almeida
Diretor Geral
S3 Gestão em Saúde
UPA SOTAVE

4.1.8 RELATÓRIO DE ATENDIMENTO POR FAIXA ETÁRIA

DE 0 A 1 ANO INCOMPLETO	96	2,25
DE 1 A 2 ANOS INCOMPLETOS	82	1,92
DE 2 A 3 ANOS INCOMPLETOS	84	1,97
DE 3 A 4 ANOS INCOMPLETOS	80	1,96
DE 4 A 5 ANOS INCOMPLETOS	52	1,22
DE 5 A 6 ANOS INCOMPLETOS	59	1,38
DE 6 A 12 ANOS INCOMPLETOS	231	5,42
DE 12 A 15 ANOS INCOMPLETOS	88	2,07
DE 15 A 21 ANOS INCOMPLETOS	328	7,76
DE 21 A 25 ANOS INCOMPLETOS	390	9,15
DE 25 A 30 ANOS INCOMPLETOS	459	10,77
DE 30 A 35 ANOS INCOMPLETOS	360	8,45
DE 35 A 40 ANOS INCOMPLETOS	342	8,03
DE 40 A 45 ANOS INCOMPLETOS	293	6,88
DE 45 A 50 ANOS INCOMPLETOS	269	6,31
DE 50 A 55 ANOS INCOMPLETOS	264	6,20
DE 55 A 60 ANOS INCOMPLETOS	215	5,05
DE 60 A 65 ANOS INCOMPLETOS	193	4,53
ACIMA DOS 65 ANOS	375	8,80
Total de Atendimentos:	4260	100



Conforme a análise do gráfico acima, observa-se predominância de atendimento para adultos entre 25 e 30 anos de idade, seguido de 21 a 25 anos de idade enquanto que para faixa etária em atendimentos pediátricos teve predominância as idades entre 6 a 12 anos incompletos.



Elaine Machado Almeida
Diretor Geral
S3 Gestão em Saúde

4.1.9 PLANILHA RESUMO DE ÓBITOS DIÁRIO

No mês de abril ocorreram 6 óbitos, a serem avaliados no mês subsequente pela comissão de óbitos, instituída por meio de portaria em março de 2022.

55 81 3479 5611 | 3479 5372
Rua Maracanã, 31 Prazeres
Jaboatão dos Guararapes - PE | CEP: 54340-100
elaine.almeida@s3saude.com.br | www.s3saude.org.br



Óbitos

Unidade de Pronto Atendimento: UPA SOTÁVE

Mês/Ano: abril/2024

DATA	PACIENTE	DATA NASCIMENTO	MOTIVO
08/04/2024	M. F. C.	14/01/1963	R060 - DISPNEIA
10/04/2024	C. N. O.	03/06/1963	I469-PARADA CARDIACA NE
15/04/2024	J. L. S. L.	01/03/1989	R571-CHOQUE HIPOVOLEMICO
19/04/2024	A. M. S.	15/12/1941	I469-PARADA CARDIACA NE
28/04/2024	M. E. L. O.	14/06/1964	R509-FEBRE NE
30/04/2024	J. R. B. V.	08/02/2023	R060 - DISPNEIA

 Elaine Machado Almeida
Diretor Geral
S3 Gestão em Saúde

4.1.10 RELATÓRIO DE ATENÇÃO AO USUÁRIO

No presente mês, do total de 4.259 usuários atendidos na UPA Sotave, 863 responderam à pesquisa de satisfação, efetuando um percentual de **20,3%** das pesquisas aplicadas. Considerando a fórmula de cálculo (Nº total do preenchimento do questionário pela população atendida / Total da população atendida X 100), foi superior ao proposto na meta contratual que é de 10%.

O índice geral de satisfação é calculado considerando todos os itens da pesquisa de satisfação da UPA Sotave, sendo avaliado como BOM (**90%**) e regular (**9%**). Outro dado relevante é que **100%** dos usuários que responderam à pesquisa recomendariam os serviços desta unidade, conforme demonstração abaixo.

1. Como foi o seu acolhimento pela equipe na sua chegada à unidade?

Mês/ Avaliação	Jan	Fev	Mar	Abril	Mai	Jun	Jul	Ago	Set
Bom	899	893	760	795					
Regular	112	46	24	83					
Ruim	4	2	0	2					
Total	1.015	941	784	880	0	0	0	0	0

Mês/ Avaliação	Jan	Fev	Mar	Abr	Mai	Jun	Jul	Ago	Set
Bom	89%	95%	97%	90%	#DIV/0!	#DIV/0!	#DIV/0!	#DIV/0!	#DIV/0!
Regular	11%	5%	3%	9%	#DIV/0!	#DIV/0!	#DIV/0!	#DIV/0!	#DIV/0!
Ruim	0%	0%	0%	0%	#DIV/0!	#DIV/0!	#DIV/0!	#DIV/0!	#DIV/0!
Total	100,0%	100,0%	100,0%	100,0%	#DIV/0!	#DIV/0!	#DIV/0!	#DIV/0!	#DIV/0!

2. Suas dúvidas sobre o seu problema de saúde foram esclarecidas?

Mês/ Avaliação	Jan	Fev	Mar	Abr	Mai	Jun	Jul	Ago	Set
Bom	915	882	746	795					
Regular	109	52	35	56					
Ruim	9	6	3	4					
Total	1.033	940	784	855	0	0	0	0	0

Mês/ Avaliação	Jan	Fev	Mar	Abr	Mai	Jun	Jul	Ago	Set
Bom	89%	94%	95%	93%	#DIV/0!	#DIV/0!	#DIV/0!	#DIV/0!	#DIV/0!
Regular	11%	6%	4%	7%	#DIV/0!	#DIV/0!	#DIV/0!	#DIV/0!	#DIV/0!
Ruim	1%	1%	0%	0%	#DIV/0!	#DIV/0!	#DIV/0!	#DIV/0!	#DIV/0!
Total	100,0%	100,0%	100,0%	100,0%	#DIV/0!	#DIV/0!	#DIV/0!	#DIV/0!	#DIV/0!

3. Como foi o seu atendimento pela equipe de saúde?

Categoria	Mês/ Avaliação	Jan	Jan %	Fev	Fev%	Mar	Mar%	Abr	Abr%
Enfermagem	Bom	882	89%	877	96,2%	735	97,1%	826	96,3%
	Regular	104	10%	32	3,5%	19	2,5%	29	3,4%
	Ruim	8	1%	3	0,3%	3	0,4%	3	0,3%
	Total	994	100,0%	912	100,0%	757	100,0%	858	100,0%

Categoria	Mês/ Avaliação	Jan	Jan %	Fev	Fev%	Mar	Mar%	Abr	Abr%
Médica	Bom	780	84%	825	96,8%	634	96,21%	761	96,7%
	Regular	143	15%	25	2,9%	20	3,03%	26	3,3%
	Ruim	6	1%	2	0,2%	5	0,76%	0	0,0%
	Total	929	100,0%	852	100,0%	659	100,00%	787	100,0%

Categoria	Mês/ Avaliação	Jan	Jan %	Fev	Fev%	Mar	Mar%	Abr	Abr%
Nutrição	Bom	253	84%	224	97,4%	249	98,0%	198	98,0%
	Regular	45	15%	3	1,3%	4	1,6%	4	2,0%
	Ruim	2	1%	3	1,3%	1	0,4%	0	0,0%
	Total	300	100,0%	230	100,0%	254	100,0%	202	100,0%

Categoria	Mês/ Avaliação	Jan	Jan %	Fev	Fev%	Mar	Mar%	Abr	Abr%
S. Social	Bom	241	95%	210	98,6%	184	97,87%	160	98,2%
	Regular	9	4%	2	0,9%	2	1,06%	3	1,8%
	Ruim	3	1%	1	0,5%	2	1,06%	0	0,0%
	Total	253	100,0%	213	100,0%	188	100%	163	100,0%

Categoria	Mês/ Avaliação	Jan	Jan %	Fev	Fev%	Mar	Mar%	Abr	Abr%
Odontologia	Bom	295	96%	209	98,1%	169	97,1%	144	96,6%
	Regular	8	3%	2	0,9%	4	2,3%	2	1,3%
	Ruim	3	1%	2	0,9%	1	0,5%	3	2,0%
	Total	306	100,0%	213	100,0%	174	100,0%	149	100,0%

000030

Serviços	Mês/ Avaliação	Jan	Jan %	Fev	Fev%	Mar	Mar%	Abr	Abr%
Refeição	Bom	241	65%	225	96,6%	326	96,2%	271	96,4%
	Regular	94	25%	4	1,7%	12	3,5%	9	3,2%
	Ruim	37	10%	4	1,7%	1	0,3%	1	0,4%
	Total	372	100,0%	233	100,0%	339	100,0%	281	100,0%

Serviços	Mês/ Avaliação	Jan	Jan %	Fev	Fev%	Mar	Mar%	Abr	Abr%
Acomodação	Bom	726	84%	489	97,0%	489	97,0%	612	97,8%
	Regular	137	16%	11	2,2%	12	2,4%	13	2,1%
	Ruim	2	0%	4	0,8%	3	0,6%	1	0,2%
	Total	865	100,0%	504	100,0%	504	100,0%	626	100,0%

Serviços	Mês/ Avaliação	Jan	Jan %	Fev	Fev%	Mar	Mar%	Abr	Abr%
Higiene	Bom	803	91%	512	97,5%	564	97,7%	583	98,1%
	Regular	79	9%	11	2,1%	13	2,3%	9	1,5%
	Ruim	2	0%	2	0,4%	0	0,0%	2	0,3%
	Total	884	100,0%	525	100,0%	577	100,0%	594	100,0%

Serviços	Mês/ Avaliação	Jan	Jan %	Fev	Fev%	Mar	Mar%	Abr	Abr%
Roupa de cama	Bom	198	56%	180	92,8%	198	95,2%	166	94,9%
	Regular	147	42%	10	5,2%	7	3,4%	8	4,6%
	Ruim	7	2%	4	2,1%	3	1,4%	1	0,6%
	Total	352	100,0%	194	100,0%	208	100,0%	175	100,0%

5.1 Já utilizou os nossos serviços anteriormente?

Mês/ Avaliação	Jan	Fev	Mar	Abr	Mai	Jun	Jul	Ago	Set
Sim	973	785	696	853					
Não	16	5	35	35					
Total	989	790	731	888	0	0	0	0	0

Mês/ Avaliação	Jan	Fev	Mar	Abr	Mai	Jun	Jul	Ago	Set
Sim	98%	99%	95%	96%	#DIV/0!	#DIV/0!	#DIV/0!	#DIV/0!	#DIV/0!
Não	2%	1%	5%	4%	#DIV/0!	#DIV/0!	#DIV/0!	#DIV/0!	#DIV/0!
Total	100,0%	100,0%	100,0%	100,0%	#DIV/0!	#DIV/0!	#DIV/0!	#DIV/0!	#DIV/0!

5.2 Recomendaria nossos serviços?

Mês/ Avaliação	Jan	Fev	Mar	Abr	Mai	Jun	Jul	Ago	Set
Sim	968	785	727	860					
Não	6	4	10	4					
Total	974	789	737	864	0	0	0	0	0

Mês/ Avaliação	Jan	Fev	Mar	Abr	Mai	Jun	Jul	Ago	Set
Sim	99%	99%	99%	100%	#DIV/0!	#DIV/0!	#DIV/0!	#DIV/0!	#DIV/0!
Não	1%	1%	1%	0%	#DIV/0!	#DIV/0!	#DIV/0!	#DIV/0!	#DIV/0!
Total	100,0%	100,0%	100,0%	100,0%	#DIV/0!	#DIV/0!	#DIV/0!	#DIV/0!	#DIV/0!

5.3 Quem preencheu essa pesquisa

Mês/ Avaliação	Jan	Fev	Mar	Abr	Mai	Jun	Jul	Ago	Set
Paciente	884	726	659	774					
Familiar/ acompanhante	125	60	84	89					
Total	1.009	786	743	863	0	0	0	0	0

Mês/ Avaliação	Jan	Fev	Mar	Abr	Mai	Jun	Jul	Ago	Set
Paciente	88%	92%	89%	90%	#DIV/0!	#DIV/0!	#DIV/0!	#DIV/0!	#DIV/0!
Familiar/ acompanhante	12%	8%	11%	10%	#DIV/0!	#DIV/0!	#DIV/0!	#DIV/0!	#DIV/0!

Cabe destacar, como estratégia para adesão dos usuários na participação da pesquisa, o envolvimento dos profissionais do serviço social, além dos controladores de acesso, recepção e assistência, sensibilizando e evidenciando a perspectiva de melhoria contínua dos serviços através do preenchimento da mesma.



Elaine Machado Almeida
 Diretora Geral
 S3 Gestão em Saúde
 UPA SOTO E

4.1.11 RELATÓRIO DE QUEIXAS RECEBIDAS E TRATADAS (OUVIDORIA)

No presente mês não foi evidenciado a emissão de ouvidorias para UPA SOTAVE.

 Elaine Machado Almeida
Diretor Geral
S3 Gestão em Saúde
UPA SOTAVE

Elaine

5 QUALIDADE DA INFORMAÇÃO

A UPA Sotave utiliza o sistema informatizado de gestão SOUL MV, onde o cadastro do usuário só é finalizado após a inserção do CEP no campo de endereço, cuja parametrização é atualizada pelo IBGE, garantindo assim informações consistentes acerca do domicílio dos usuários.

Vale salientar que o histórico dos atendimentos por bairro, no período de 01 a 30/04/2024, está disponível nas páginas seguintes, conforme relatório extraído do sistema de gestão SOUL MV.

000033

UPA SOTAVE
SOULMV - Sistema de Gerenciamento Ambulatorial
Relatório de Atendimentos por Bairro

Página: 1 / 4
Emitido por: CLELIOTS
Em: 07/05/2024 16:48

Tipo de Atendimento: TODOS - Origem: TODAS - Período de 01/04/2024 a 30/04/2024

UF	Município	Bairro	Total	% Total	% Acumulado		
PE	JABOATAO DOS GUARAR	PAZES	1715	50,38 %	50,38 %		
		CAJUEIRO SECO	531	15,60 %	65,98 %		
		GUARARAPES	276	8,11 %	74,09 %		
		BARRA DE JANGADA	247	7,26 %	81,35 %		
		PIEDADE	199	5,85 %	87,19 %		
		CANDEIAS	102	3,00 %	90,19 %		
		JARDIM JORDAO	89	2,61 %	92,80 %		
		COMPORTAS	81	2,38 %	95,18 %		
		MURIBECA	65	1,91 %	97,09 %		
		MARCOS FREIRE	47	1,38 %	98,47 %		
		ZUMBI DO PACHECO	10	0,29 %	98,77 %		
		CURADO	5	0,15 %	98,91 %		
		VISTA ALEGRE	4	0,12 %	99,03 %		
		SANTO ALEIXO	4	0,12 %	99,15 %		
		CENTRO	3	0,09 %	99,24 %		
		MURIBEQUINHA	3	0,09 %	99,32 %		
		VILA RICA	3	0,09 %	99,41 %		
		SUCUPIRA	3	0,09 %	99,50 %		
		MURIBECA DOS GUARARAPES	3	0,09 %	99,59 %		
		CAVALEIRO	3	0,09 %	99,68 %		
		DOIS CARNEIROS	3	0,09 %	99,76 %		
		COMPORTA	3	0,09 %	99,85 %		
		SOCORRO	3	0,09 %	99,94 %		
		MANASSU	1	0,03 %	99,97 %		
		FLORIANO	1	0,03 %	100,00 %		
		Total Município:			3404	80,13 %	
		CABO DE SANTO AGOSTI	PONTEZINHA	PONTEZINHA	152	48,72 %	48,72 %
PONTE DOS CARVALHOS	138			44,23 %	92,95 %		
CENTRO	6			1,92 %	94,87 %		
SAO FRANCISCO	5			1,60 %	96,47 %		
VILA TEATROLOGO BARRETO JUNIOR	4			1,28 %	97,76 %		
CHARNEQUINHA	3			0,96 %	98,72 %		
CIDADE GARAPU	2			0,64 %	99,36 %		
JARDIM SANTO INACIO	1			0,32 %	99,68 %		
NUCLEO RESIDENCIAL MINISTRO MAR	1			0,32 %	100,00 %		
Total Município:				312	7,34 %		
JABOATAO DOS GUARAR	PAZES	PAZES	115	36,98 %	36,98 %		
		CAJUEIRO SECO	52	16,72 %	53,70 %		
		JARDIM JORDAO	45	14,47 %	68,17 %		
		GUARARAPES	32	10,29 %	78,46 %		
		PIEDADE	14	4,50 %	82,96 %		
		MARCOS FREIRE	9	2,89 %	85,85 %		
		MURIBECA DOS GUARARAPES	8	2,57 %	88,42 %		
		BARRA DE JANGADA	7	2,25 %	90,68 %		
		COMPORTA	6	1,93 %	92,60 %		
		CANDEIAS	5	1,61 %	94,21 %		
		DOIS CARNEIROS	4	1,29 %	95,50 %		
		SOCORRO	3	0,96 %	96,46 %		
		MURIBECA	2	0,64 %	97,11 %		

MV 2000 - A SOLUÇÃO INTELIGENTE PARA A MODERNA ADMINISTRAÇÃO HOSPITALAR
MV | SouIMV

 Elaine Machado Almeida
Diretor Geral
S3 Gestão em Saúde
UPA SOTAVE

000034

Tipo de Atendimento: TODOS - Origem: TODAS - Período de 01/04/2024 a 30/04/2024

UF	Município	Bairro	Total	% Total	% Acumulado
PE		ZUMBI DO PACHECO	2	0,64 %	97,75 %
		COMPORTAS	2	0,64 %	98,39 %
		ENGENHO VELHO	1	0,32 %	98,71 %
		CENTRO	1	0,32 %	99,04 %
		UR-06	1	0,32 %	99,36 %
		VILA RICA	1	0,32 %	99,68 %
		SUCUPIRA	1	0,32 %	100,00 %
Total Município:			311	7,32 %	
RECIFE		IMBIRIBEIRA	33	19,76 %	19,76 %
		BOA VIAGEM	22	13,17 %	32,93 %
		COHAB	16	9,58 %	42,51 %
		JORDAO	13	7,78 %	50,30 %
		IBURA	11	6,59 %	56,89 %
		SAO JOSE	7	4,19 %	61,08 %
		VARZEA	7	4,19 %	65,27 %
		DOIS UNIDOS	6	3,59 %	68,86 %
		JARDIM SAO PAULO	6	3,59 %	72,46 %
		CAMPO GRANDE	6	3,59 %	76,05 %
		COELHOS	3	1,80 %	77,84 %
		AREIAS	3	1,80 %	79,64 %
		IPSEP	3	1,80 %	81,44 %
		AFOGADOS	3	1,80 %	83,23 %
		ALTO SANTA TEREZINHA	3	1,80 %	85,03 %
		IPUTINGA	2	1,20 %	86,23 %
		BOA VISTA	2	1,20 %	87,43 %
		SANTO AMARO	2	1,20 %	88,62 %
		PINA	2	1,20 %	89,82 %
		MANGUEIRA	1	0,60 %	90,42 %
		ILHA JOANA BEZERRA	1	0,60 %	91,02 %
		BRASILIA TEIMOSA	1	0,60 %	91,62 %
		ZUMBI	1	0,60 %	92,22 %
		ENGENHO DO MEIO	1	0,60 %	92,81 %
		CASA AMARELA	1	0,60 %	93,41 %
		JUQUIA	1	0,60 %	94,01 %
		BREJO DA GUABIRABA	1	0,60 %	94,61 %
		SANCHO	1	0,60 %	95,21 %
		TORROES	1	0,60 %	95,81 %
		TOTO	1	0,60 %	96,41 %
		SAN MARTIN	1	0,60 %	97,01 %
		CAXANGA	1	0,60 %	97,60 %
		BARRO	1	0,60 %	98,20 %
TEJIPIO	1	0,60 %	98,80 %		
CACOTE	1	0,60 %	99,40 %		
AGUA FRIA	1	0,60 %	100,00 %		
Total Município:			167	3,93 %	
RECIFE		JORDAO	5	16,13 %	16,13 %
		BOA VIAGEM	5	16,13 %	32,26 %
		IBURA	5	16,13 %	48,39 %
		IMBIRIBEIRA	3	9,68 %	58,06 %



000035

Tipo de Atendimento: TODOS - Origem: TODAS - Período de 01/04/2024 a 30/04/2024

UF	Município	Bairro	Total	% Total	% Acumulado
PE		COHAB	2	6,45 %	64,52 %
		BONJI	2	6,45 %	70,97 %
		IPSEP	2	6,45 %	77,42 %
		AFOGADOS	2	6,45 %	83,87 %
		DOIS UNIDOS	1	3,23 %	87,10 %
		VARZEA	1	3,23 %	90,32 %
		ILHA JOANA BEZERRA	1	3,23 %	93,55 %
		ESTANCIA	1	3,23 %	96,77 %
		HIPODROMO	1	3,23 %	100,00 %
		Total Município:	31	0,73 %	
CABO		CENTRO	5	71,43 %	71,43 %
		COHAB	2	28,57 %	100,00 %
		Total Município:	7	0,16 %	
PAULISTA		MARANGUAPE I	3	60,00 %	60,00 %
		JANGA	1	20,00 %	80,00 %
		MARANGUAPE II	1	20,00 %	100,00 %
		Total Município:	5	0,12 %	
OLINDA		SAPUCAIA	2	66,67 %	66,67 %
		AGUAS COMPRIDAS	1	33,33 %	100,00 %
		Total Município:	3	0,07 %	
CAMARAGIBE		BAIRRO DOS ESTADOS	1	50,00 %	50,00 %
		TIMBI	1	50,00 %	100,00 %
		Total Município:	2	0,05 %	
SAO LOURENCO DA MAT		PIXETE	1	50,00 %	50,00 %
		CAPIBARIBE	1	50,00 %	100,00 %
		Total Município:	2	0,05 %	
IGARASSU		BELA VISTA	1	100,00 %	100,00 %
		Total Município:	1	0,02 %	
CAMARAGIBE		ALBERTO MAIA	1	100,00 %	100,00 %
		Total Município:	1	0,02 %	
CARPINA		MADRE ROSA	1	100,00 %	100,00 %
		Total Município:	1	0,02 %	
OLINDA		TABAJARA	1	100,00 %	100,00 %
		Total Município:	1	0,02 %	
		Total uf:	99,72 %	99,72 %	
PI	PICOS	PARQUE INDUSTRIAL	2	100,00 %	100,00 %
		Total Município:	2	100,00 %	
		Total uf:	0,05 %	0,05 %	
SP	SAO PAULO	ALTO DE PINHEIROS	1	50,00 %	50,00 %
		GRANJA NOSSA SENHORA APARECID	1	50,00 %	100,00 %
		Total Município:	2	100,00 %	
		Total uf:	0,05 %	0,05 %	



00038

UPA SOTAVE
SOULMV - Sistema de Gerenciamento Ambulatorial
Relatório de Atendimentos por Bairro

Página: 4 / 4
Emitido por: CLELIOTS
Em: 07/05/2024 16:48

Tipo de Atendimento: TODOS - Origem: TODAS - Período de 01/04/2024 a 30/04/2024

UF	Município	Bairro	Total	% Total	% Acumulado
RJ	CAMPOS DOS GOYTACAZ	PARQUE PRAZERES	1	100,00 %	100,00 %
		Total Município:	1	50,00 %	
	CABO FRIO	PORTINHO	1	100,00 %	100,00 %
		Total Município:	1	50,00 %	
		Total uf:	0,05 %	0,05 %	
SC	CAMBORIU	AREIAS	1	100,00 %	100,00 %
		Total Município:	1	100,00 %	
		Total uf:	0,02 %	0,02 %	
BA	FEIRA DE SANTANA	SANTO ANTONIO DOS PRAZERES	1	100,00 %	100,00 %
		Total Município:	1	100,00 %	
		Total uf:	0,02 %	0,02 %	
PB	JOAO PESSOA	CRISTO REDENTOR	1	100,00 %	100,00 %
		Total Município:	1	100,00 %	
		Total uf:	0,02 %	0,02 %	
AL	OURO BRANCO	CENTRO	1	100,00 %	100,00 %
		Total Município:	1	100,00 %	
		Total uf:	0,02 %	0,02 %	
RN	NATAL	POTENGI	1	100,00 %	100,00 %
		Total Município:	1	100,00 %	
		Total uf:	0,02 %	0,02 %	
RS	SAPUCAIA DO SUL	JARDIM	1	100,00 %	100,00 %
		Total Município:	1	100,00 %	
		Total uf:	0,02 %	0,02 %	
		Total Geral:	4260	100,00%	

MV 2000 - A SOLUÇÃO INTELIGENTE PARA A MODERNA ADMINISTRAÇÃO HOSPITALAR
MV | SoulMV



Elaine Machado Almeida
Diretor Geral
S3 Gestar em Saúde
UPA SOTAVE

6

RELATÓRIO DE ATENDIMENTO

000037

REFERÊNCIA E CONTRA REFERÊNCIA

O Sistema Único de Saúde (SUS) funciona como uma espécie de rede que deve estar integrada para que o atendimento aos usuários não sofra interrupções, sendo o indivíduo acompanhado nos diversos níveis de atenção à saúde de acordo com suas especificidades.

Nesse contexto, a UPA Sotave, através da articulação com a gerência de atenção especializada do município de Jaboatão dos Guararapes, vem construindo o fluxo de referência e contrarreferência, a fim de aprimorar os encaminhamentos junto as unidades de saúde que são capazes de encaminhar ou receber os usuários do SUS, conforme análise do perfil epidemiológico dos usuários, através do relatório de atendimento disponível na página seguinte.

Foram registrados atendimentos para 2 trocas de sonda, cujos usuários foram os seguintes:

Abdias Jose de Carvalho 70 anos

END: Rua Carlos Xavier Paes / Tejipio

Jose Miguel Arcanjo de Carvalho 73 anos

END: Rua Francisco Mendes / Piedade

Vale ressaltar que a unidade não dispõe de número de profissionais para execução dos serviços de curativo e sondagem e nem estrutura física para tal. Afim de atender a essa demanda, faz-se necessário o remanejamento de enfermeiro para acolher, orientar e realizar os procedimentos, o que compromete a assistência ao paciente que necessita dos cuidados de urgência e emergência.

Nesse sentido, destaca-se a importância da articulação da UPA com a atenção primária, atuando como um observatório das demandas reprimidas, favorecendo na atenção integral e resolutiva, orientando, acolhendo e promovendo os devidos encaminhamentos. Para tal, utilizamos da intervenção através dos profissionais do serviço social.

Wlaine Machado Almeida
Diretor Geral
S3 Gestão em Saúde
UPA SOTAVE



Recumo de Atendimento Atenção Básica
 Unidade de Pronto Atendimento Estadual Compost
 Abril de 2024

55 61 3479 5611 | 8178 5372
 Rua Maracaná, 31, Pirenópolis
 Jaboaço dos Guararapes - PE | CEP: 54360-100
 eSite: atendimento@saude.com.br | www.saude.org.br

CID	DESCRIÇÃO DO CID	PRONTUÁRIO	ATENDIMENTO	DATA	HORA	TIPOLOGIA		CEP	OS. EMERGENCIO	BARRIO	CIDADE
						PRINCIPAL	TERCIÁRIO				
TOTAL	TUBERC. ATIVADA COM COPD / INHAÇÃO	71541	214354	21/04/2024	15:43			54300617	RUA PRIMEIRO DE MAIO	MULHERES	JABOÁÇO DOS GUARARAPES
87739	HIPERTENSÃO ESSENCIAL	87425	211748	01/04/2024	21:51			54300610	OS. EMERGENCIO	EMBRIO	CHIMBÉ
87739	HIPERTENSÃO ESSENCIAL	76497	211827	02/04/2024	11:58			54300610	RUA ALEXANDRE MACHADO	CAROLAS	JABOÁÇO DOS GUARARAPES
87739	HIPERTENSÃO ESSENCIAL	77506	211854	02/04/2024	11:40			54300610	RUA BEGATO DA LAGOA	PRADRES	JABOÁÇO DOS GUARARAPES
87739	HIPERTENSÃO ESSENCIAL	872659	211864	02/04/2024	10:21			54300610	50 TRAVESSA JOSE DA CAMARÁ VEIHA	PRADRES	JABOÁÇO DOS GUARARAPES
87739	HIPERTENSÃO ESSENCIAL	872899	211896	02/04/2024	20:59			54300610	RUA DO DEUS	PRADRES	JABOÁÇO DOS GUARARAPES
87739	HIPERTENSÃO ESSENCIAL	729540	211947	06/04/2024	06:58			54300610	RUA BIRITANGA	PRADRES	JABOÁÇO DOS GUARARAPES
87739	HIPERTENSÃO ESSENCIAL	339591	212376	06/04/2024	06:58			54300610	RUA RENASCER	PRADRES	JABOÁÇO DOS GUARARAPES
87739	HIPERTENSÃO ESSENCIAL	604902	212427	06/04/2024	17:57			54300610	TRAVESSA CIRCO	VISTA ALEGRE	JABOÁÇO DOS GUARARAPES
87739	HIPERTENSÃO ESSENCIAL	17901	212535	08/04/2024	07:57			54300610	RUA CENTRAL	CAUENHO SECO	JABOÁÇO DOS GUARARAPES
87739	HIPERTENSÃO ESSENCIAL	875411	212654	08/04/2024	11:20			54300610	RUA SERRADORA DA PENHA	CAUENHO SECO	JABOÁÇO DOS GUARARAPES
87739	HIPERTENSÃO ESSENCIAL	875440	212655	08/04/2024	18:56			54300610	RUA GERVAZIO BARBOSA DE HOLANDA	PRADRES	JABOÁÇO DOS GUARARAPES
87739	HIPERTENSÃO ESSENCIAL	706536	212773	09/04/2024	09:27			54300610	RUA VITTE E LUI DE ABRIL	PRADRES	JABOÁÇO DOS GUARARAPES
87739	HIPERTENSÃO ESSENCIAL	865788	213181	11/04/2024	07:25			54300610	RUA TIRADENTES	PRADRES	JABOÁÇO DOS GUARARAPES
87739	HIPERTENSÃO ESSENCIAL	870436	213184	11/04/2024	07:25			54300610	RUA FERNANDO DE NORONHA	PRADRES	JABOÁÇO DOS GUARARAPES
87739	HIPERTENSÃO ESSENCIAL	773118	213164	11/04/2024	20:52			54300610	RUA DO COUBRI	PRADRES	JABOÁÇO DOS GUARARAPES
87739	HIPERTENSÃO ESSENCIAL	702180	213464	14/04/2024	13:43			54300610	RUA MARACANA	PRADRES	JABOÁÇO DOS GUARARAPES
87739	HIPERTENSÃO ESSENCIAL	818979	214031	14/04/2024	21:08			54300610	50 TRAVESSA JOSE DA CAMARÁ VEIHA	PRADRES	JABOÁÇO DOS GUARARAPES
87739	HIPERTENSÃO ESSENCIAL	875419	214521	15/04/2024	11:34			54300610	RUA OTAVIO CRUZ	PRADRES	JABOÁÇO DOS GUARARAPES
87739	HIPERTENSÃO ESSENCIAL	875418	214521	15/04/2024	12:17			54300610	RUA GERVAZIO BARBOSA DE HOLANDA	PRADRES	JABOÁÇO DOS GUARARAPES
87739	HIPERTENSÃO ESSENCIAL	670436	215517	15/04/2024	08:14			54300610	RUA TIOCA	PRADRES	JABOÁÇO DOS GUARARAPES
87739	HIPERTENSÃO ESSENCIAL	702455	215534	15/04/2024	08:14			54300610	RUA DO COUBRI	PRADRES	JABOÁÇO DOS GUARARAPES
87739	HIPERTENSÃO ESSENCIAL	875501	215976	16/04/2024	09:29			54300610	ROSETTE FERREIRA DA SILVA	JABOÁÇO DOS GUARARAPES	
87739	HIPERTENSÃO ESSENCIAL	756589	216094	16/04/2024	18:50			54300610	RUA ESPERANCA	PRADRES	JABOÁÇO DOS GUARARAPES
87739	HIPERTENSÃO ESSENCIAL	543731	216126	19/04/2024	08:36			54300610	RUA MARACANA	PRADRES	JABOÁÇO DOS GUARARAPES
87739	HIPERTENSÃO ESSENCIAL	735379	216058	19/04/2024	06:10			54300610	RUA DO DEUS	PRADRES	JABOÁÇO DOS GUARARAPES
87739	HIPERTENSÃO ESSENCIAL	800186	216168	19/04/2024	13:19			54300610	RUA MARACANA	PRADRES	JABOÁÇO DOS GUARARAPES
87739	HIPERTENSÃO ESSENCIAL	811542	216390	21/04/2024	15:54			54300610	RUA DO DEUS	PRADRES	JABOÁÇO DOS GUARARAPES
87739	HIPERTENSÃO ESSENCIAL	816159	216577	21/04/2024	12:21			54300610	RUA UM	PRADRES	JABOÁÇO DOS GUARARAPES
87739	HIPERTENSÃO ESSENCIAL	523732	216694	23/04/2024	12:16			54300610	RUA SANTA MOURA	CAUENHO SECO	JABOÁÇO DOS GUARARAPES
87739	HIPERTENSÃO ESSENCIAL	753539	216674	23/04/2024	13:08			54300610	2 TRAVESSA SANTA BRANCA	PRADRES	JABOÁÇO DOS GUARARAPES
87739	HIPERTENSÃO ESSENCIAL	684399	216619	23/04/2024	07:51			54300610	RUA PRAÇA PORTA DOS SEIENS	MURIBICA	JABOÁÇO DOS GUARARAPES
87739	HIPERTENSÃO ESSENCIAL	881446	216627	23/04/2024	07:44			54300610	50 TRAVESSA JOSE DA CAMARÁ VEIHA	PRADRES	JABOÁÇO DOS GUARARAPES
87739	HIPERTENSÃO ESSENCIAL	527894	2155914	30/04/2024	12:04			54300610	RUA BOA FE	GUARARAPES	JABOÁÇO DOS GUARARAPES
87739	HIPERTENSÃO ESSENCIAL	3961	215970	30/04/2024	12:48			54300610	RUA PARANÁ	VILA RICA	JABOÁÇO DOS GUARARAPES
87739	HIPERTENSÃO ESSENCIAL	875595	215580	30/04/2024	08:41			54300610	6 TRAVESSA SUCUPIBA DO NORTE	PRADRES	JABOÁÇO DOS GUARARAPES
TOTAL											

000033

Dr. Paulo Machado de Almeida
 Diretor Geral

000039

CD	DESCRIÇÃO DO CID	PROFISSIONÁRIO	ATENDIMENTO	DATA	MSGA	FAZENDASE	CEP	DR	EMPRESECO	BAIRRO	CIDADE
110	HIPERTENSÃO ESSENCIAL	770447	2137542	16/04/2024	16-38	ZILIA RODRIGUES DE ARAUJO	54300430	AVENIDA JOSE DA CÂMARA VIEIRA		PRAZERES	JARUATÁ DOS GUARARAPES
110	HIPERTENSÃO ESSENCIAL	616031	2136885	16/04/2024	09-43	EDUARDO COSMO DE LIMA	54300770	RUA TIJUBANGA		PRAZERES	JARUATÁ DOS GUARARAPES
110	HIPERTENSÃO ESSENCIAL	427665	2142777	19/04/2024	20-30	LUCECIA SARTOS DA SILVA	54300630	RUA COCORONÓ		PRAZERES	JARUATÁ DOS GUARARAPES
110	HIPERTENSÃO ESSENCIAL	225718	2141584	19/04/2024	12-18	DEZE FEITOZA DE SOUZA	54315100	MARHO MELO		JARDIM JORDAO	JARUATÁ DOS GUARARAPES
110	HIPERTENSÃO ESSENCIAL	688486	2141641	19/04/2024	12-54	FABIANA OLIVEIRA DIAS DE SOUZA	54300557	RUA MARIANETA		PRAZERES	JARUATÁ DOS GUARARAPES
110	HIPERTENSÃO ESSENCIAL	143532	2142130	20/04/2024	02-03	SANDRA GONCALVES DE LIMA	54310140	SAO MIGUEL		PRAZERES	JARUATÁ DOS GUARARAPES
110	HIPERTENSÃO ESSENCIAL	780190	2142448	20/04/2024	23-14	ANTONIA FELIX DA SILVA	54305550	RUA FERMINDO DE FIGUEIRIA		COMPORITAS	JARUATÁ DOS GUARARAPES
110	HIPERTENSÃO ESSENCIAL	606777	2142448	20/04/2024	23-14	MARILICE INACIO DA SILVA	54460517	RUA DO COMPO		BARBA DE JANGADA	JARUATÁ DOS GUARARAPES
110	HIPERTENSÃO ESSENCIAL	205306	2142448	22/04/2024	16-18	FRANCISSCA DA SILVA	54460517	RUA SERRA DE		BARBA DE JANGADA	JARUATÁ DOS GUARARAPES
110	HIPERTENSÃO ESSENCIAL	867267	2146437	23/04/2024	12-19	MARILICE INACIO DA SILVA	54460517	RUA GETULIO VAREGAS		BARBA DE JANGADA	JARUATÁ DOS GUARARAPES
110	HIPERTENSÃO ESSENCIAL	639460	2146601	23/04/2024	11-45	FRIVALDO GENEIRO ALVES	54465310	CANTO DE		COMPORITAS	JARUATÁ DOS GUARARAPES
110	HIPERTENSÃO ESSENCIAL	67911	2146073	23/04/2024	12-43	RODOLFO FERREIRA DE OLIVEIRA	54300600	JURITI		PRAZERES	JARUATÁ DOS GUARARAPES
110	HIPERTENSÃO ESSENCIAL	30888	2148347	24/04/2024	15-25	ANDREA PATRICIA DA SILVA	54300080	JURITI		PRAZERES	JARUATÁ DOS GUARARAPES
110	HIPERTENSÃO ESSENCIAL	700765	2147716	24/04/2024	08-47	KAYRO RAMOS DOS SANTOS	54300080	RUA JURITI		PRAZERES	JARUATÁ DOS GUARARAPES
110	HIPERTENSÃO ESSENCIAL	883003	2150189	25/04/2024	20-03	MONICA MARTINS DA SILVA	54300100	RUA MARACANA		PRAZERES	JARUATÁ DOS GUARARAPES
110	HIPERTENSÃO ESSENCIAL	881506	2151717	27/04/2024	00-56	WALDIRIO FERREIRA SANTOS	54300100	RUA JURITI		PRAZERES	JARUATÁ DOS GUARARAPES
110	HIPERTENSÃO ESSENCIAL	883556	2151598	27/04/2024	08-26	SONIA MARIA ALBERT OLIVEIRA	54300080	RUA JURITI		PRAZERES	JARUATÁ DOS GUARARAPES
110	HIPERTENSÃO ESSENCIAL	138974	2154559	29/04/2024	11-24	ISORRINA MARIA PORTO	54300130	AVENIDA JOSE DA CÂMARA VIEIRA		PRAZERES	JARUATÁ DOS GUARARAPES
110	HIPERTENSÃO ESSENCIAL	211903	2155412	30/04/2024	09-06	MARCOS ANTONIO DA SILVA	54330040	GONCALVES DIAS		JARDIM JORDAO	JARUATÁ DOS GUARARAPES

CD	DESCRIÇÃO DO CID	PROFISSIONÁRIO	ATENDIMENTO	DATA	MSGA	FAZENDASE	CEP	DR	EMPRESECO	BAIRRO	CIDADE
TOTAL:				4187			4259				
RESUMO GERAL DE ATENDIMENTOS:											
TUBERCULOSE:			1								0,01 %
HIPERTENSÃO:			37								0,75 %
HIPERTENSÃO:			56								1,16 %
HIPERTENSÃO:			0								0,00 %
TOTAL:			94								97,94 %

TUBERCULOSE: 1
 HIPERTENSÃO: 37
 HIPERTENSÃO: 56
 HIPERTENSÃO: 0
 OUTROS: 0

TOTAL DE ATENDIMENTOS REFERENTE AO MÊS DE ABRIL DE 2024



Elaine Machado Almeida
 Diretor Geral
 S3 Gestão em Saúde
 UBA SOTC

7 CAMPO DE ENSINO E PESQUISA

Conforme o disposto no ANEXO III do contrato e gestão 001/22, a UPA de Sotave faz parte do campo de ensino e pesquisa do município de Jaboatão dos Guararapes.

No mês de abril/2024 a unidade recebeu quatro estudantes da área de medicina para estágio prático.

 Elaine Machado Almeida
Diretor Geral
S3 Gestão em Saúde
UPA SOTAVE

000041

8 FATURAMENTO

No mês de abril foi concluído o faturamento da unidade, conforme relatório extraído do sistema de gestão SOUL MV, nas páginas seguintes.

FATURA SIA/SUS 04/2024 : 01/04/2024 - 30/04/2024 - Somente BPA; Tipo de Tratamento: Todos; Grupo de Procedimento: Todos;
 Tipo de Procedimento: Todos; Ordem Relatório: DESCRICAO; Tipo Relatório: Setor Executante: Todos;

Grupo: 02 - PROCEDIMENTOS COM FINALIDADE DIAGNÓSTICA

Forma de Organização:	Sub Grupo:							
02	02 - DIAGNÓSTICO EM LABORATÓRIO CLÍNICO	Procedimento	Descrição	Anestesiista	Profissional	Qttd.	Vi. Unitário	Vi. Total
Forma de Organização: 01 - EXAMES BIOQUÍMICOS								
0202010180	DOSAGEM DE AMILASE	0,00		0,00	0,00	54	2,25	121,50
0202010201	DOSAGEM DE BILIRRUBINA TOTAL E FRACOES	0,00		0,00	0,00	103	2,01	207,03
0202010260	DOSAGEM DE CLORETO	0,00		0,00	0,00	244	1,85	451,40
0202010317	DOSAGEM DE CREATININA	0,00		0,00	0,00	267	1,85	493,95
0202010325	DOSAGEM DE CREATINOFOSFOQUINASE (CPK)	0,00		0,00	0,00	2	3,68	80,96
0202010333	DOSAGEM DE CREATINOFOSFOQUINASE FRACAO MB	0,00		0,00	0,00	2	4,12	8,24
0202010422	DOSAGEM DE FOSFATASE ALCALINA	0,00		0,00	0,00	61	2,01	122,61
0202010554	DOSAGEM DE LIPASE	0,00		0,00	0,00	51	2,25	114,75
0202010600	DOSAGEM DE POTASSIO	0,00		0,00	0,00	249	1,85	460,65
0202010635	DOSAGEM DE SODIO	0,00		0,00	0,00	246	1,85	455,10
0202010643	DOSAGEM DE TRANSAMINASE GLUTAMICO-OXALACETICA (TGO)	0,00		0,00	0,00	168	2,01	337,68
0202010651	DOSAGEM DE TRANSAMINASE GLUTAMICO-PIRUVICA (TGP)	0,00		0,00	0,00	168	2,01	337,68
0202010694	DOSAGEM DE UREA	0,00		0,00	0,00	266	1,85	492,10
0202010732	GASOMETRIA (PH PCO2 PO2 BICARBONATO AS2 (EXCESSO OU DEFICIT BASE)	0,00		0,00	0,00	17	15,65	266,05
Total Forma de Organização:							45,24	3.949,70

Forma de Organização:	Sub Grupo:							
02	02 - EXAMES HEMATOLÓGICOS E HEMOSTASIA	Procedimento	Descrição	Anestesiista	Profissional	Qttd.	Vi. Unitário	Vi. Total
Forma de Organização: 02 - EXAMES HEMATOLÓGICOS E HEMOSTASIA								
0202020134	DETERMINAÇÃO DE TEMPO DE TROMBOPLASTINA PARCIAL ATIVADA (TTP ATIVADA)	0,00		0,00	0,00	24	5,77	138,48
0202020142	DETERMINAÇÃO DE TEMPO E ATIVIDADE DA PROTROMBINA (TAP)	0,00		0,00	0,00	22	2,73	60,06
0202020380	HEMOGRAMA COMPLETO	0,00		0,00	0,00	346	4,11	1.422,06
Total Forma de Organização:							12,61	1.620,60

Forma de Organização:	Sub Grupo:							
02	03 - EXAMES SOROLÓGICOS E IMUNOLÓGICOS	Procedimento	Descrição	Anestesiista	Profissional	Qttd.	Vi. Unitário	Vi. Total
Forma de Organização: 03 - EXAMES SOROLÓGICOS E IMUNOLÓGICOS								
0202030202	DOSAGEM DE PROTEINA C REATIVA	0,00		0,00	0,00	228	2,83	645,24
0202031209	DOSAGEM DE TROPONINA	0,00		0,00	0,00	34	9,00	306,00
0202030300	PESQUISA DE ANTICORPOS ANTI-HIV-1 + HIV-2 (ELISA)	0,00		0,00	0,00	2	10,00	20,00
0202030679	PESQUISA DE ANTICORPOS CONTRA O VIRUS DA HEPATITE C (ANTI-HCV)	0,00		0,00	0,00	1	18,55	18,55
0202030970	PESQUISA DE ANTIGENO DE SUPERFÍCIE DO VIRUS DA HEPATITE B (HBSAG)	0,00		0,00	0,00	1	18,55	18,55
0202031110	TESTE NÃO TREPONÊMICO P/ DETECÇÃO DE SIFILIS	0,00		0,00	0,00	1	2,83	2,83
Total Forma de Organização:							61,76	1.011,17

Forma de Organização:	Sub Grupo:							
02	05 - EXAMES DE UROANÁLISE	Procedimento	Descrição	Anestesiista	Profissional	Qttd.	Vi. Unitário	Vi. Total
Forma de Organização: 05 - EXAMES DE UROANÁLISE								
0202050017	ANÁLISE DE CARACTERES FÍSICOS, ELEMENTOS E SEDIMENTO DA URINA	0,00		0,00	0,00	223	3,70	825,10
Total Forma de Organização:							3,70	825,10
Total Sub Grupo:							123,31	7.406,57



Plaine Machado Almeida
 Diretor Geral
 S3 Gestão em Saúde
 UPA SOTAVE

Sub Grupo: 04 - DIAGNÓSTICO POR RADIOLOGIA

MV 2000 - A SOLUÇÃO INTELIGENTE PARA A MODERNA ADMINISTRAÇÃO HOSPITALAR

MV | SoulMV

000042

FATURA SIA/SUS 04/2024 : 01/04/2024 - 30/04/2024 - Somente BPA; Tipo de Tratamento: Todos; Grupo de Procedimento: Todos;
 Tipo de Procedimento: Todos; Ordem Relatório: DESCRICAO; Tipo Relatório: Setor Executante: Todos;

Forma de Organização: 01 - EXAMES RADIOLOGICOS DA CABECA E PESCOÇO

Procedimento Descrição	Anestesiista	Profissional	Qtcd.	Vl. Unitário	Vl. Total
0204010080 RADIOGRAFIA DE CRANIO (PA + LATERAL)	0,00	0,00	7	7,52	52,64
0204010144 RADIOGRAFIA DE SEIOS DA FACE (FN + MN + LATERAL + HIRTZ)	0,00	0,00	5	7,32	36,60
Total Forma de Organização:	0,00	0,00	12	14,84	89,24

Forma de Organização: 02 - EXAMES RADIOLOGICOS DA COLUNA VERTEBRAL

Procedimento Descrição	Anestesiista	Profissional	Qtcd.	Vl. Unitário	Vl. Total
0204020034 RADIOGRAFIA DE COLUNA CERVICAL (AP + LATERAL + TO + OBLIQUAS)	0,00	0,00	2	8,33	16,66
0204020042 RADIOGRAFIA DE COLUNA CERVICAL (AP + LATERAL + TO / FLEXAO)	0,00	0,00	1	8,19	8,19
0204020107 RADIOGRAFIA DE COLUNA TORACO-LOMBAR	0,00	0,00	7	9,73	68,11
Total Forma de Organização:	0,00	0,00	10	26,25	92,96

Forma de Organização: 03 - EXAMES RADIOLOGICOS DO TORAX E MEDIASTINO

Procedimento Descrição	Anestesiista	Profissional	Qtcd.	Vl. Unitário	Vl. Total
0204030153 RADIOGRAFIA DE TORAX (PA E PERFIL)	0,00	0,00	451	9,50	4.284,50
Total Forma de Organização:	0,00	0,00	451	9,50	4.284,50

Forma de Organização: 04 - EXAMES RADIOLOGICOS DA CINTURA ESCAPULAR E DOS MEMBROS SUPERIORES

Procedimento Descrição	Anestesiista	Profissional	Qtcd.	Vl. Unitário	Vl. Total
0204040019 RADIOGRAFIA DE ANTEBRACO	0,00	0,00	3	6,42	19,26
0204040051 RADIOGRAFIA DE BRACO	0,00	0,00	4	7,77	31,08
0204040078 RADIOGRAFIA DE COTOVELO	0,00	0,00	1	5,90	5,90
0204040116 RADIOGRAFIA DE ESCAPULAOMBRO (TRES POSICOES)	0,00	0,00	2	7,98	15,96
0204040094 RADIOGRAFIA DE MAO	0,00	0,00	5	6,30	31,50
0204040124 RADIOGRAFIA DE PUNHO (AP + LATERAL + OBLIQUA)	0,00	0,00	2	6,91	13,82
Total Forma de Organização:	0,00	0,00	17	41,28	117,52

Forma de Organização: 05 - EXAMES RADIOLOGICOS DO ABDOMEN E PELVE

Procedimento Descrição	Anestesiista	Profissional	Qtcd.	Vl. Unitário	Vl. Total
0204050138 RADIOGRAFIA DE ABDOMEN SIMPLES (AP)	0,00	0,00	44	7,17	315,48
Total Forma de Organização:	0,00	0,00	44	7,17	315,48

Forma de Organização: 06 - EXAMES RADIOLOGICOS DA CINTURA PÉLVICA E DOS MEMBROS INFERIORES

Procedimento Descrição	Anestesiista	Profissional	Qtcd.	Vl. Unitário	Vl. Total
0204060060 RADIOGRAFIA DE ARTICULACAO COXO-FEMORAL	0,00	0,00	2	7,77	15,54
0204060095 RADIOGRAFIA DE BACIA	0,00	0,00	9	7,77	69,93
0204060109 RADIOGRAFIA DE CALCANEO	0,00	0,00	6	6,50	39,00
0204060117 RADIOGRAFIA DE COXA	0,00	0,00	2	8,94	17,88
0204060141 RADIOGRAFIA DE JOELHO OU PATELA (AP + LATERAL + OBLIQUA + 3 AXIAIS)	0,00	0,00	9	9,29	83,61
0204060150 RADIOGRAFIA DE PE / DEDOS DO PE	0,00	0,00	8	6,78	54,24
Total Forma de Organização:	0,00	0,00	36	47,05	280,20
Total Sub Grupo:	0,00	0,00	570	146,09	5.179,90

Sub Grupo: 11 - MÉTODOS DIAGNÓSTICOS EM ESPECIALIDADES

Forma de Organização: 02 - DIAGNÓSTICO EM CARDIOLOGIA

Procedimento Descrição	Anestesiista	Profissional	Qtcd.	Vl. Unitário	Vl. Total
0211020036 ELETROCARDIOGRAMA	0,00	0,00	94	5,15	484,10
Total Forma de Organização:	0,00	0,00	94	5,15	484,10

MV 2000 - A SOLUÇÃO INTELIGENTE PARA A MODERNA ADMINISTRAÇÃO HOSPITALAR
 MV | SouIMV

000043



Milene Machado Almeida
 Diretor Geral
 93 Gestão em Saúde
 UPA SOTAVE

FATURA SIA/SUS 04/2024 : 01/04/2024 - 30/04/2024 - Somente BPA; Tipo de Tratamento: Todos; Grupo de Procedimento: Todos;
 Tipo de Procedimento: Todos; Ordem Relatório: DESCRICAO; Tipo Relatório: Setor Executante: Todos;

Total Sub Grupo: 0,00 94 5,15 484,10

Sub Grupo: 14 - DIAGNÓSTICO POR TESTE RÁPIDO
 Forma de Organização: 01 - TESTE REALIZADO FORA DA ESTRUTURA DE LABORATÓRIO

Procedimento Descrição	Anestesiista	Profissional	Qtd.	VI. Unitário	VI. Total
0214010015 GLICEMIA CAPILAR	0,00	0,00	1	0,00	0,00
0214010163 TESTE RÁPIDO PARA DETECÇÃO DE SARS-COVID-2	0,00	0,00	33	0,00	0,00
Total Forma de Organização:	0,00	0,00	34	0,00	0,00
Total Sub Grupo:	0,00	0,00	34	0,00	0,00
Total Tipo de Atendimento:	0,00	0,00	3498	274,55	13.070,57
Total de Procedimento(s): 46	0,00	0,00	3498	274,55	13.070,57

Grupo: 03 - PROCEDIMENTOS CLÍNICOS

Tipo: Interno

Sub Grupo: 01 - CONSULTAS / ATENDIMENTOS / ACOMPANHAMENTOS
 Forma de Organização: 01 - CONSULTAS MÉDICAS/OUTROS PROFISSIONAIS DE NIVEL SUPERIOR

Procedimento Descrição	Anestesiista	Profissional	Qtd.	VI. Unitário	VI. Total
0301010048 CONSULTA DE PROFISSIONAIS DE NIVEL SUPERIOR NA ATENÇÃO ESPECIALIZADA (EXCE	0,00	0,00	40	6,30	252,00
0301010030 CONSULTA DE PROFISSIONAIS DE NIVEL SUPERIOR NA ATENÇÃO PRIMARIA (EXCETO ME	0,00	0,00	54	0,00	0,00
Total Forma de Organização:	0,00	0,00	94	6,30	252,00

Sub Grupo: 06 - CONSULTA/ATENDIMENTO ÀS URGÊNCIAS (EM GERAL)

Procedimento Descrição	Anestesiista	Profissional	Qtd.	VI. Unitário	VI. Total
0301060118 ACOPLHIMENTO COM CLASSIFICAÇÃO DE RISCO	0,00	0,00	4260	0,00	0,00
0301060029 ATENDIMENTO DE URGENCIA C/ OBSERVAÇÃO ATE 24 HORAS EM ATENÇÃO ESPECIALIZ	0,00	0,00	32	12,47	399,04
0301060096 ATENDIMENTO MEDICO EM UNIDADE DE PRONTO ATENDIMENTO	0,00	0,00	4255	11,00	46.805,00
Total Forma de Organização:	0,00	0,00	8547	23,47	47.204,04

Sub Grupo: 10 - ATENDIMENTOS DE ENFERMAGEM (EM GERAL)

Procedimento Descrição	Anestesiista	Profissional	Qtd.	VI. Unitário	VI. Total
0301100012 ADMINISTRACAO DE MEDICAMENTOS NA ATENCAO ESPECIALIZADA.	0,00	0,00	3890	0,63	2.450,70
0301100039 AFERIÇÃO DE PRESSÃO ARTERIAL	0,00	0,00	12	0,00	0,00
0301100055 CATETERISMO VESICAL DE DEMORA	0,00	0,00	7	0,00	0,00
0301100284 CURATIVO SIMPLES	0,00	0,00	63	0,00	0,00
0301100101 INALAÇÃO / NEBULIZAÇÃO	0,00	0,00	125	0,00	0,00
0301100128 LAVAGEM GASTRICA	0,00	0,00	2	0,00	0,00
0301100144 OXIGENOTERAPIA POR DIA	0,00	0,00	16	0,00	0,00
Total Forma de Organização:	0,00	0,00	4115	0,63	2.450,70
Total Sub Grupo:	0,00	0,00	12756	30,40	49.906,74
Total Tipo de Atendimento:	0,00	0,00	12756	30,40	49.906,74
Total de Procedimento(s): 12	0,00	0,00	12756	30,40	49.906,74

MV 2000 - A SOLUÇÃO INTELIGENTE PARA A MODERNA ADMINISTRAÇÃO HOSPITALAR
 MV | SoulMV



FATURA SIA/SUS 04/2024 : 01/04/2024 - 30/04/2024 - Somente BPA; Tipo de Tratamento: Todos; Grupo de Procedimento: Todos;
 Tipo de Procedimento: Todos; Ordem Relatório: DESCRICAO; Tipo Relatório: Setor Executante: Todos;

Grupo: 04 - PROCEDIMENTOS CIRÚRGICOS

|| Tipo : Interno

Sub Grupo: 01 - PEQUENAS CIRURGIAS E CIRURGIAS DE PELE, TECIDO SUBCUTÂNEO E MUCOSA
 Forma de Organização: 01 - PEQUENAS CIRURGIAS

Procedimento Descrição	Anestesiista	Profissional	Ctd.	VI. Unitário	VI. Total
0401010015 CURATIVO GRAU II C/ OU S/ DEBRIDAMENTO	0,00	0,00	2	32,40	64,80
0401010058 EXCISAO DE LESAO E/OU SUTURA DE FERIMENTO DA PELE ANEXOS E MUCOSA	0,00	0,00	33	23,16	764,28
Total Forma de Organização:	0,00	0,00	35	55,56	829,08
Total Sub Grupo:	0,00	0,00	35	55,56	829,08
Total Tipo de Atendimento:	0,00	0,00	35	55,56	829,08
Total Grupo:	0,00	0,00	35	55,56	829,08

Total de Procedimento(s): 2

16289 63.806,39



Elaine Machado Almeida
 Diretor Geral
 S3 Gestão em Saúde
 UPA SOTAVE

MV 2000 - A SOLUÇÃO INTELIGENTE PARA A MODERNA ADMINISTRAÇÃO HOSPITALAR
 MV | SouIMV

000043

INFORMAÇÕES COMPLEMENTARES

No período deste relatório de 01 a 30 de abril de 2024 a gestão da UPA Sotave reitera que desenvolveu suas atividades de forma gradativa, buscando articular e integrar todos os equipamentos de saúde, objetivando ampliar e qualificar o acesso humanizado e integral dos pacientes aos serviços de saúde de forma ágil e oportuna.

No âmbito das metas qualitativas, seguimos desenvolvendo e aprimorando processos, comissões e protocolos vitais à qualidade do serviço ofertado. A equipe gestora atual, em consonância com as metas institucionais, utiliza de indicadores robustos e funcionais, que refletem a assistência o mais fidedignamente possível, para que sejam utilizados como base de avaliação do produto da UPA e ferramenta de melhoria.

As comissões de farmacovigilância, Controle de Infecção Hospitalar, Análise e revisão de prontuários, Análise de óbitos, Comissão de Segurança do Paciente, Núcleo de Educação permanente encontram-se constituídas, seguindo o preconizado em seus respectivos regimentos. As análises e discussões que aconteceram no mês de ABRIL, encontram-se disponíveis no **ANEXO I** através de registros em Atas, indicadores e Relatórios.

Comissão de Ética Médica

Conforme disposto na RESOLUÇÃO CFM N° 2.152/2016, Capítulo II Da Composição, Organização e Estrutura das Comissões de Ética Médica:

Art. 3º As Comissões de Ética Médica serão instaladas nas instituições mediante aos seguintes critérios de proporcionalidade:

- a) Nas instituições com até 30 médicos não haverá a obrigatoriedade de constituição de Comissão de Ética Médica, cabendo ao diretor clínico, se houver, ou ao diretor técnico, encaminhar as demandas éticas ao Conselho Regional de Medicina;

Conforme o disposto acima e, considerando que já foi registrado o RT da unidade junto ao CREMEP, as demandas éticas são encaminhadas e tratadas, conforme avaliação interna, junto ao respectivo conselho.



Comissão de Ética em enfermagem

A comissão foi empossada junto ao Conselho Regional de enfermagem ao décimo segundo dia do mês de dezembro do ano de dois mil e vinte e três.

Protocolos Institucionais

Primando pela qualidade e segurança para assistência, foram desenvolvidos protocolos institucionais, os quais encontram-se em aplicação e revisão contínua quanto a sua eficácia, conforme já evidenciado através de anexos disponibilizados nos relatórios anteriores e disponíveis para consultas e verificação a qualquer momento.

Ações de melhoria contínua vem sendo implementadas rotineiramente junto ao serviço de educação permanente, cuja missão é a construção, sensibilização e implantação das boas práticas de gestão, por meio de qualificação contínua da equipe, com vistas à excelência operacional.

Conforme relatório de ações implementadas (**ANEXO II**) no mês de ABRIL, observaram-se contribuições significativas deste serviço.

Gerenciamento de Resíduos

Com a implantação do Programa de gerenciamento de resíduos, uma das ações implementadas é o controle de resíduos e a monitorização constante do correto descarte, o que pode ser evidenciado através do relatório de gerenciamento de resíduos disponível no **ANEXO III**.

Manutenção da estrutura físico-funcional e mobiliários

O programa de manutenção preventiva da estrutura físico-funcional foi implantado no início da gestão da unidade e, desde então, visando a manutenção das boas condições das instalações e estrutura física e conservação dos mobiliários e equipamentos, vem sendo implementadas ações contínuas, conforme evidencia o **ANEXO IV**.



Elaine Machado Almeida
Diretor Geral
S3 Gestão em Saúde
UPA SOTAVE

10 CONSIDERAÇÕES FINAIS

A S3 Estratégia e Soluções em Saúde, gestora da Unidade de Pronto Atendimento – UPA Sotave vem continuamente direcionando esforços para oferecer um atendimento de qualidade com utilização adequada dos recursos públicos destinados ao contrato.

Conforme estabelecido no Contrato 001/2022, o relatório evidencia bons resultados relacionados às metas e indicadores dos serviços prestados na UPA-Sotave.

Vale salientar que, trata-se de uma unidade de urgência e emergência com demanda aberta, onde os usuários têm livre acesso a procurar a unidade para atendimento, o que compromete a consecução da meta estimada de 4.500 atendimentos médicos e odontológicos de urgência. Contudo, vale ressaltar que a unidade disponibiliza equipe e estrutura suficientes para atendimento, conforme a meta pactuada,

Destaca-se que durante todo o período de gestão, a UPA Sotave funcionou com equipe médica e multiprofissional de plantão nos termos do Contrato de Gestão nº. 001/2022, dimensionada adequadamente para atender à demanda pactuada nas suas 24h em contrato caso se buscasse atendimento na unidade de saúde conforme escalas disponíveis no **ANEXO V**.

Ressaltando a disponibilidade da instituição em prestar quaisquer esclarecimentos ou detalhamentos adicionais que se façam necessários, firmamo-nos cordialmente.

Jaboatão dos Guarapes, 08 de maio de 2024.



Elaine Machado Almeida
Diretor Geral
S3 Gestao em Saude
UPA SOTAVE

Elaine Machado Almeida
Diretora Geral
Unidade de Pronto Atendimento - UPA Sotave



Elaine Machado Almeida
Diretor Geral
S3 Gestao em Saude
UPA SOTAVE

11 ANEXOS

Os Anexos apresentados a seguir demonstram as evidências apontadas neste relatório:

Anexo I:

- Atas e Relatório das Comissões e Núcleo de Segurança do Paciente

Anexo II:

- Relatório das ações de Educação Permanente e Serviço Social

Anexo III:

Relatório de Gerenciamento de Resíduos

Anexo IV:

- Relatório de Manutenção da estrutura Predial e mobiliários

Anexo V:

- Escalas do mês de ABRIL



GESTÃO EM SAÚDE



Elaine Machado Almeida
Diretor Geral
S3 Gestão em Saúde
UPA SOTAS

ANEXO I



Elaine Machado Almeida
Diretor Geral
S3 Gestão em Saúde
UPA SOTAVE

Elaine



RELATÓRIO MENSAL

NÚCLEO DE SEGURANÇA DO PACIENTE



000052

Área Emitente: Núcleo de Segurança do Paciente	Responsável pela Emissão: Sandra Magalhães	Data da Emissão: 10/04/2024
--	--	---------------------------------------

TIPO DE REUNIÃO: Reunião de Alinhamento do Núcleo de Segurança do Paciente.	REDATOR: Willyane Ximenes	DATA: 10/04/2024	INÍCIO: 09h30 minh	TÉRMINO: 10h00min
---	-------------------------------------	----------------------------	---------------------------------	-----------------------------

PAUTA	
Planejamento do Núcleo de Segurança do Paciente.	

PARTICIPANTES		
NOME	STATUS (Presente/ (Ausente)	ASSINATURA
Willyane Beatriz Ximenes de Araujo	Presente	
Mouracia Torres Dantas Figueiroa	—	
Sandra da Silva Magalhães	Presente	
Danielly Tomaz de Mendonça Carneiro	Presente	

ATA DA REUNIÃO		
ITEM	ASSUNTO	RESPONSÁVEL
1	Notificações realizadas no mês de Março	Willyane Ximenes
2	Atividades desenvolvidas	Willyane Ximenes



Elaine Machado Almeida
Diretor Geral
S3 Gestão em Saúde
UPA SOTA

Neste relatório serão priorizados para a determinação de metas e políticas institucionais, os incidentes, eventos adversos e não conformidades com mais probabilidade de ocorrerem. Sendo assim, seguem as notificações realizadas no mês de Março de 2024 da UPA Sotave.

**NOTIFICAÇÕES REALIZADAS NO MÊS DE
MARÇO/2024**

TIPOS DE INCIDENTES/EVENTOS ADVERSOS/NÃO CONFORMIDADES	QUANTIDADE	PERCENTUAL
Falhas no uso de medicamentos	0	0
Infeções relacionadas à assistência à saúde (pneumonia, infecção urinária, infecção causada pelo cateter colocado na veia, etc).	0	0
Queda do paciente.	0	0
Lesão por pressão (feridas na pele provocadas pelo tempo prolongado sentado ou deitado, adquiridos na unidade).	0	0
Falha na identificação do paciente	0	0
Falha na higienização das mãos	0	0
Eventos adversos associados a produtos para a saúde (artigo /material médico-hospitalar, equipamento médico-hospitalar, produto para diagnóstico de uso in vitro)	0	0
Falhas ocorridas em laboratórios ou de patologia	0	0
Falhas na administração de dietas, NPT.	0	0
Falhas nas evoluções dos prontuários e prescrições (ausências de informações, ausência do carimbo médico, evoluções repetidas, evoluções inadequadas, outros). Análise realizada em 100 prontuários.	67	21%
Falhas no transporte do paciente.	0	0
Flebite.	0	0
Falhas nos procedimentos cirúrgicos (ex. punção central, drenagem de Tórax e sutura).	0	0
Queimadura pós-procedimento	0	0
Higiene precária do paciente	0	0
Evasão do paciente	254	79%

000054

Falha na Comunicação	0	0
Extubação	0	0
Broncoaspiração	0	0
TEV	0	0
Sequela ou óbito (evento sentinela)	0	0
Outras não conformidades (quebra de fluxo, protocolos e contratualizações) não mencionadas.	0	0
Outros eventos adversos não mencionados	0	0
2 ou mais (eventos e/ou não conformidades) detectados	0	0
TOTAL	321	100%

TABELA 1 – Verifica-se na amostra que no mês de Fevereiro foram notificados 321 incidentes/eventos adversos e não conformidades. Destes, 254 estão relacionados à evasão do paciente refletindo no percentual de 79%, e 67 se referem às falhas nas evoluções dos prontuários e prescrições, refletindo em 21%.

CARACTERIZAÇÃO DO INCIDENTE/EVENTO ADVERSO E NÃO CONFORMIDADE	NÚMERO
CIRCUNSTÂNCIA DE RISCO (situação em que houve potencial risco de dano ao paciente, mas não ocorreu um incidente)	254
QUASE ERRO (incidente que é evitado antes de atingir o paciente)	0
INCIDENTE SEM DANO (um evento que ocorreu a um paciente, mas não chegou a resultar em dano)	0
INCIDENTE COM DANO - Evento Adverso (incidente que resulta em dano ao paciente)	0
NÃO CONFORMIDADE	67

TABELA 2 – Identificam-se na amostra que 254 dos incidentes/eventos adversos, ocorridos foram caracterizados como “circunstância de risco” e 67 como não conformidades.

Willyane B. X. Araujo
COEN Nº 726.834-ENF

WILLYANE BEATRIZ XIMENES DE ARAUJO
Enf. Núcleo Segurança do Paciente.
Jaboatão dos Guararapes, 10 de Abril de 2024

Elaine Machado Almeida
Diretor Geral
S3 Gestão em Saúde
UPA SOTA



RELATÓRIO MENSAL

000055



COMISSÃO DE FARMÁCIA E TERAPÊUTICA

Área Emitente: Direção Assistencial

Responsável pela Emissão: Zeila Vieira

Data da Emissão: 24/04/2024

TIPO DE REUNIÃO: Comissão de Farmácia e Terapêutica

REDATOR: Zeila Vieira

DATA: 27/03/24

INÍCIO: 10:30

TÉRMINO: 11:10

PAUTA

- 1- Apresentação do relatório de consumo de máscara e cateteres 22.
- 2- Monitorização do treinamento referente a prescrição médica.
- 3- Monitorização do treinamento referente a reconciliação medicamentosa
- 4- Efetivação do controle do controle de rompimento dos lacres

PARTICIPANTES

NOME	STATUS (presente/ausente)	ASSINATURA
Zeila do Carmo Vieira	presente	<i>Zeila Oliveira</i>
José de Barros Pereira Neto	presente	
Sandra Simone da Silva Magalhães	presente	<i>Sandra Magalhães</i>
Danielly Tomaz de Mendonça Carneiro	presente	<i>Danielly Carneiro</i>
Mourácia Torres Dantas Figueiroa	presente	

DESENVOLVIMENTO DA REUNIÃO

ITEM	ASSUNTO	RESPONSÁVEL	PRAZO
1	Apresentação do relatório de consumo de máscaras e cateter 22	Zeila	Concluído
2	Monitorização do treinamento referente a prescrição médica	Zeila/Sandra	30 dias
3	Monitorização do treinamento referente a reconciliação medicamentosa	Zeila/ Sandra	30 dias
4	Efetivação do controle do controle de rompimento dos lacres	Zeila/Danielly	15 dias
5	Ata e Relatório	Zeila	concluído

Elaine Machado Almeida
Diretor Geral
S3 Gestão em Saúde
UPA SOT. 02



COMISSÃO DE FARMÁCIA E TERAPÊUTICA


RELATÓRIO DE REUNIÃO

Aos dias vinte e quatro de abril de dois mil e vinte e quatro, as 10:30 na sala de reunião do pronto atendimento, situada na rua Maracanã S/N, Jaboatão dos Guararapes, reuniu-se a comissão de farmácia e terapêutica. Presentes os membros: Zeila do Carmo Vieira (presidente) Sandra Simone da Silva Magalhães (diretora assistencial) ,Danielly Tomaz. Farmacêutica Zeila Vieira, apresenta o relatório extraído sistema MVsouL com o consumo de máscaras e cateteres 22. A equipe presente monitora a aceitação do treinamento referente a prescrição médica e a reconciliação medicamentosa pela equipe multidisciplinar. Apresentado a efetivação do controle de rompimento dos lacres, de carros de parada e maleta de transporte. Dá-se por concluída a reunião as 11:10

 Zeila Vieira
Farmacêutica RT
S3 Gestão em Saúde
UPA SOTAVE
Zeila Vieira

ZEILA DO CARMO VIEIRA – PRESIDENTE DA COMISSÃO DE FARMÁCIA E TERAPÊUTICA

Jaboatão dos Guararapes, 24 de Abril de 2024

 Elaine Machado Almeida
Diretor Geral
S3 Gestão em Saúde
UPA SOTAVE
Elaine Machado Almeida



RELATÓRIO MENSAL 000057
COMISSÃO DE REVISÃO DE ÓBITOS



Área Emitente: Comissão de Revisão de Óbitos	Responsável pela Emissão: Sandra Magalhães	Data da Emissão: 10/04/2024
--	--	---------------------------------------

TIPO DE REUNIÃO: Reunião de Alinhamento da Comissão de Revisão de Óbitos	REDATOR: Mouracia T. Dantas	DATA: 10/04/2024	INÍCIO: 10h30min	TÉRMINO: 11h00min
--	---------------------------------------	----------------------------	----------------------------	-----------------------------

PAUTA
Exposição do perfil de óbitos ocorridos em Março.

PENDENCIAS DA REUNIÃO ANTERIOR
-

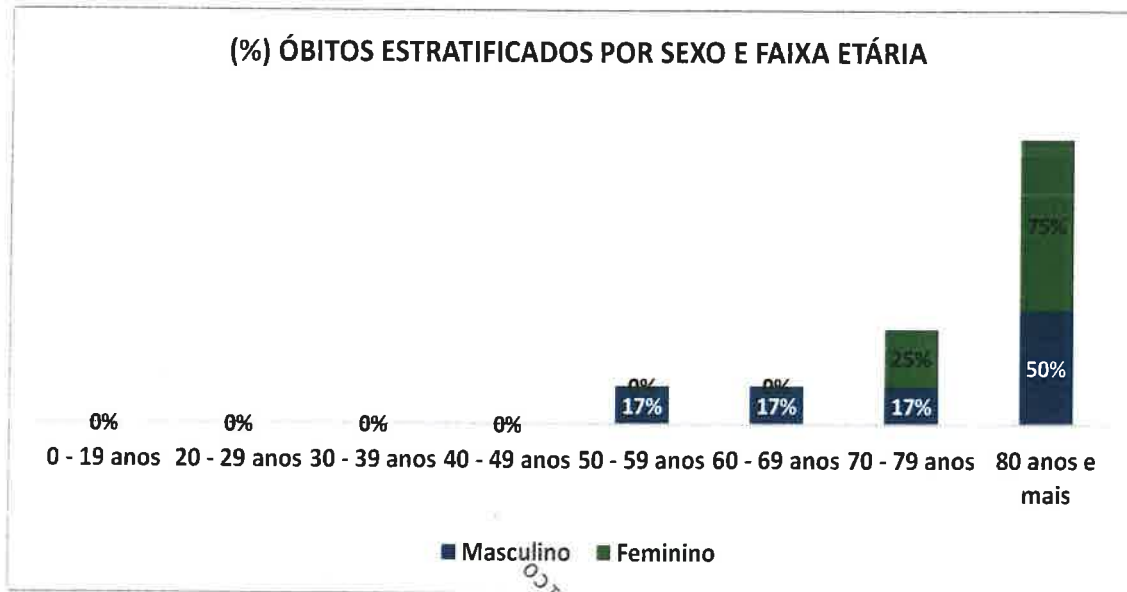
PARTICIPANTES		
NOME	STATUS (presente/ausente)	ASSINATURA
José de Barros Pereira Neto	Ausente	—
Mouracia Torres Dantas Figueiroa	Ausente	—
Willyane Beatriz Ximenes de Araujo	Presente	<i>Willyane</i>
Danielly Tomaz de Mendonça Carneiro	Presente	<i>Danielly Carneiro</i>
Sandra da Silva Magalhães	Presente	<i>Sandra</i>

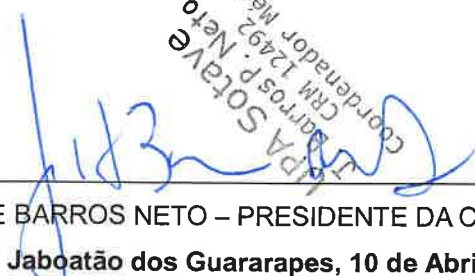
ATA DE REUNIÃO		
ITEM	ASSUNTO	RESPONSÁVEL
1	Exposição do perfil de óbitos ocorridos em Março;	Sandra Magalhães – Mouracia Torres
2	Discussão acerca das revisões dos óbitos ocorridos no mês de Março;	Sandra Magalhães – Mouracia Torres
3	Elaboração de Relatório e Ata de Reunião;	Willyane Ximenes
4	Elaboração de gráficos (Perfil de óbitos).	Willyane Ximenes


 Elaine Machado Almeida
 Diretor Geral
 S3 Gestão em Saúde
 UPA SOTAVE
EM

Inicialmente, foi exposto o perfil dos óbitos ocorridos na UPA SOTAVE no período de 01 a 31 de Março de 2024. Com total de 10 óbitos, desses, 05 ocorreram em mais de 24h após admissão do paciente na unidade, 05 ocorreram em menos de 24h. Referente ao sexo dos pacientes que evoluíram a óbito 06 pessoas do sexo masculino e 04 feminino. No que se refere ao ciclo de vida, 09 foram pessoas idosas (60 anos ou mais). Alguns óbitos já possuíam algumas comorbidades prévias, sendo estas, em sua maioria, hipertensão arterial sistêmica, doença renal crônica, diabetes mellitus, cardiopatias, e neoplasias. As liberações dos óbitos foram distribuídas da seguinte forma: (05) D.O, (05) SVO. Os diagnósticos dos óbitos considerados não institucionais foram fechados imediatamente, porém, apesar dos esforços e intervenções, não foi possível reversão dos quadros. Logo após, foi elucidado pelo Presidente desta comissão que os óbitos ocorridos em Março e revisados no mês em curso. Utilizado como ferramenta de avaliação o formulário de revisão e análise de óbitos, foram todos classificados como óbitos não evitáveis, validando positivamente as ações da equipe em geral. Nada mais havendo a tratar, foi encerrada a reunião às 11h.

(Nº) Óbitos Estratificados por Sexo e Faixa Etária											
Ano	Mês	Sexo	0 - 19 anos	20 - 29 anos	30 - 39 anos	40 - 49 anos	50 - 59 anos	60 - 69 anos	70 - 79 anos	80 anos e mais	Total
2024	Março	Masculino	0	0	0	0	1	1	1	3	6
2024	Março	Feminino	0	0	0	0	0	0	1	3	4




 Dr. JOSÉ DE BARROS NETO – PRESIDENTE DA COMISSÃO DE ÓBITOS
 Jaboatão dos Guararapes, 10 de Abril de 2024.



GEST3O EM SAUDE

RELAT3RIO MENSAL

000059



COMISS3O DE REVIS3O DE PRONTU3RIOS

3rea Emitente: Comiss3o de Revis3o de Prontu3rios	Respons3vel pela Emiss3o: Sandra Magalh3es	Data da Emiss3o: 10/04/2024
---	--	---------------------------------------

TIPO DE REUNI3O: Reuni3o de Alinhamento da Comiss3o de Revis3o de Prontu3rios	REDATOR: Willyane Ximenes	DATA: 10/04/2024	IN3CIO: 10h00min	T3RMINO: 10h40min
---	-------------------------------------	----------------------------	----------------------------	-----------------------------

PAUTA

Exposi3o dos dados tabulados, apresenta3o de conformidades e n3o conformidades.

PARTICIPANTES

NOME	STATUS (presente/ ausente)	ASSINATURA
Jos3 de Barros Pereira Neto	Ausente	—
Mour3cia Torres Dantas Figueiroa	Ausente	—
Willyane Beatriz Ximenes de Araujo	Presente	
Sandra Simone da Silva Magalh3es	Presente	
Danielly Tomaz de Mendon3a Carneiro	Presente	Danielly Carneiro
Betania Maria Gomes	Presente	

ATA DA REUNI3O

ITEM	ASSUNTO	RESPONS3VEL
1	Exposi3o dos dados tabulados	Willyane Ximenes
2	Entrega de Notifica3o de inconformidade 3 coordena3o de enfermagem	Mour3cia Dantas
3	Entrega de Notifica3o de inconformidade 3 coordena3o m3dica	Mour3cia Dantas
4	Elabora3o de Relat3rio e Ata de Reuni3o	Willyane Ximenes
5	Elabora3o de gr3ficos (tabula3o de dados)	Willyane Ximenes



Elaine Machado Almeida
Diretor Geral
S3 Gest3o em Saude



GESTÃO EM SAÚDE

RELATÓRIO MENSAL

COMISSÃO DE REVISÃO DE PRONTUÁRIOS

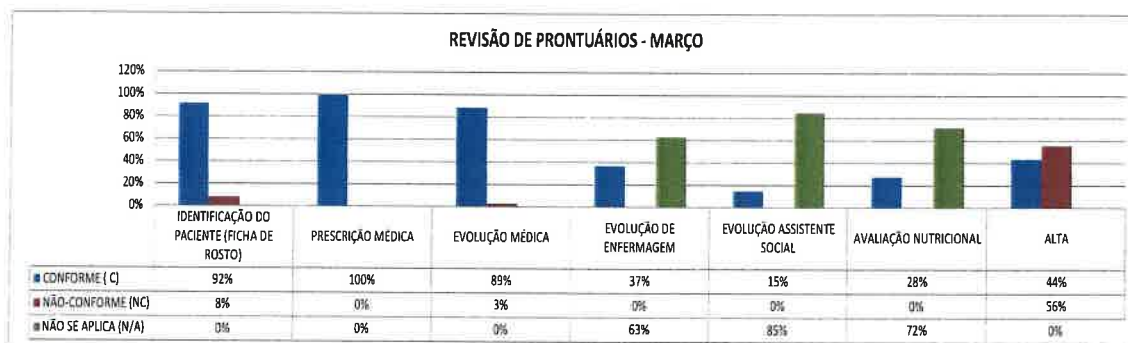


RELATÓRIO MENSAL

000080

Com o intuito de avaliar a continuidade da assistência prestada ao paciente através da qualidade dos registros multiprofissionais realizados no prontuário, e identificar oportunidades de melhoria, foi instituída na UPA Sotave a comissão de revisão de prontuários, tem natureza consultiva, deliberativa, normativa e educativa que regulamenta a composição, revisão e avaliação dos prontuários, desvendando possíveis falhas no processo assistencial favorecendo a criação de novas diretrizes e a elaboração de processos de registros seguros.

No que se refere às auditorias realizadas no mês de Março foram auditados 100 prontuários, quantitativo referente a 4,88% dos 4.884 atendimentos do mês. Segue tabela referente ao quantitativo de conformidades e não conformidades dos prontuários avaliados.



É válido ressaltar que em reunião, os médicos que deixaram de carimbar ou finalizar alta foram orientados individualmente, e pelo fato das não conformidades permanecerem elevadas, foi entregue à diretoria médica e coordenação assistencial um impresso de notificação de não conformidades, onde, desta vez, a mesma se dispôs a corrigir com a equipe em geral, ressaltando a importância da evolução, carimbo e assinatura nos documentos emitidos pelos mesmos. Além disso, a direção e coordenação assistencial reorientará a equipe quanto à importância e necessidade do preenchimento dos prontuários. Quanto ao atendimento do serviço social tivemos 11 atendimentos, exames e laudos laboratoriais 2.617. Em reunião com as equipes reforçamos a necessidade e importância para evitar que essas não conformidades se repitam.

Coordenador Médico
CRM 12492
Dr. José De Barros Pereira Neto
UPA SOTAVE

Dr. José De Barros Pereira Neto

Jaboatão dos Guararapes, 10 de Abril de 2024.



Elaine Machado Almeida
Diretor Geral
S3 Gestão em Saúde



RELATORIO MENSAL

SERVIÇO DE CONTROLE DE INFECÇÃO HOSPITALAR E
NÚCLEO DE EPIDEMIOLOGIA



000081

Área Emitente: Serviço de Controle de Infecção Hospitalar e Núcleo de Epidemiologia	Responsável pela Emissão: Sandra Magalhães	Data da Emissão: 10/04/2024
---	--	---------------------------------------

TIPO DE REUNIÃO: Planejamento de ações da Comissão e Estratégias de treinamentos.	REDATOR: Willyane Ximenes	DATA: 10/04/2024	INÍCIO: 11h00m in	TÉRMINO: 11h40min
---	-------------------------------------	----------------------------	--------------------------------	-----------------------------

PAUTA				
Planejamento Mensal Serviço de Controle de Infecção Hospitalar e Núcleo de Epidemiologia				

PARTICIPANTES		
NOME	STATUS (presente/ ausente)	ASSINATURA
José Pereira de Barros Neto	Ausente	—
Willyane Beatriz Ximenes de Araujo	Presente	<i>Willyane</i>
Mouracia Torres Dantas Figueiroa	Ausente	<i>Mouracia</i>
Sandra da Silva Magalhães	presente	<i>Sandra</i>
Danielly Tomaz	Presente	<i>Danielly Corneio</i>

ATA DA REUNIÃO

ITEM	ASSUNTO	RESPONSÁVEL
1	Planejamento SCIH/NEPI	Willyane Ximenes
2	Relatório mensal discutir os indicadores e definir estratégias	Mouracia Dantas – Willyane Ximenes
3	Doenças, eventos e agravos de Notificação Compulsória - UPA Sotave	Willyane Ximenes



Elaine Machado Almeida
Diretor Geral
S3 Gestão em Saúde
UPA SOTAVE

000082

O Programa de Controle de Infecções Relacionadas à Assistência à Saúde – IRAS – (PCIRAS) e Núcleo de Epidemiologia (NEPI) são um conjunto de ações desenvolvidas deliberada e sistematicamente, com vistas à redução máxima possível da incidência e da gravidade das IRAS/NC.

No mês de Março, demos continuidade ao planejamento anual da comissão, foram realizadas ações *in loco* para aperfeiçoar os fluxos da unidade. Para que estas medidas sejam eficazes foram realizadas rondas e visitas aos setores para evidenciar e orientar o cumprimento das medidas de controle de infecções assim como das normas e rotinas já instituídas.

1. AÇÕES DESENVOLVIDAS

ATIVIDADE 01

ATIVIDADE REALIZADA: Medidas de precaução: padrão e isolamento.

TEMÁTICA: Treinar o profissional ao que se refere às medidas de precauções para evitar a contaminação cruzada.

PÚBLICO ALVO: Colaboradores da UPA SOTAVE.

AÇÕES REALIZADAS:

- Apresentação dos protocolos de paramentação e desparamentação;
- Orientações referentes às medidas de segurança;
- Orientações sobre uso correto de EPIs em todos os setores.

ATIVIDADE 02

ATIVIDADE REALIZADA: Medidas de prevenção de infecção relacionada à assistência à saúde;

TEMÁTICA: Reduzir o risco de infecções associadas a cuidados de saúde.

PÚBLICO ALVO: Colaboradores da UPA SOTAVE.

AÇÕES REALIZADAS:

- Cinco momentos para a higiene das mãos, de acordo com o fluxo de cuidados assistenciais;
- Orientação quanto à execução (Higienização com água e sabão e higienização com álcool gel a 70%);
- Efetividade de adesão da higienização das mãos em todos os setores da UPA Sotave;
- Cuidados com preparo e administração de medicamentos;
- Troca do equipamento e dispositivos complementares.

2. NÚCLEO DE EPIDEMIOLOGIA

Com a implantação do núcleo de epidemiologia da UPA SOTAVE, houve ampliação da rede de investigações, e conseqüentemente aperfeiçoamento na qualidade e quantidade das notificações compulsórias de doenças, eventos e agravos atendidos

000083

na unidade, colaborando para elaboração do perfil epidemiológico, e consequentemente influenciando em tomadas de decisões.

Todas as notificações compulsórias realizadas pela equipe, são disponibilizadas a secretaria de saúde de Jaboatão, através de impressos próprios para cadastro no sistema de informações de Agravos de notificações – SINAN.

- Consolidado mensal de Notificações de Doenças, eventos e agravos da UPA SOTAVE

Notificação compulsória (principal fonte de vigilância epidemiológica) é a comunicação da ocorrência de determinada doença, evento ou agravo realizada as autoridades sanitárias por profissionais de saúde ou qualquer cidadão desde que capacitado, para fins de adoção de medidas de intervenção necessárias.

Nessa perspectiva, no mês de Março tivemos um total de 201 notificações de doenças, eventos e agravos de interesse à saúde pública, conforme gráfico 01.

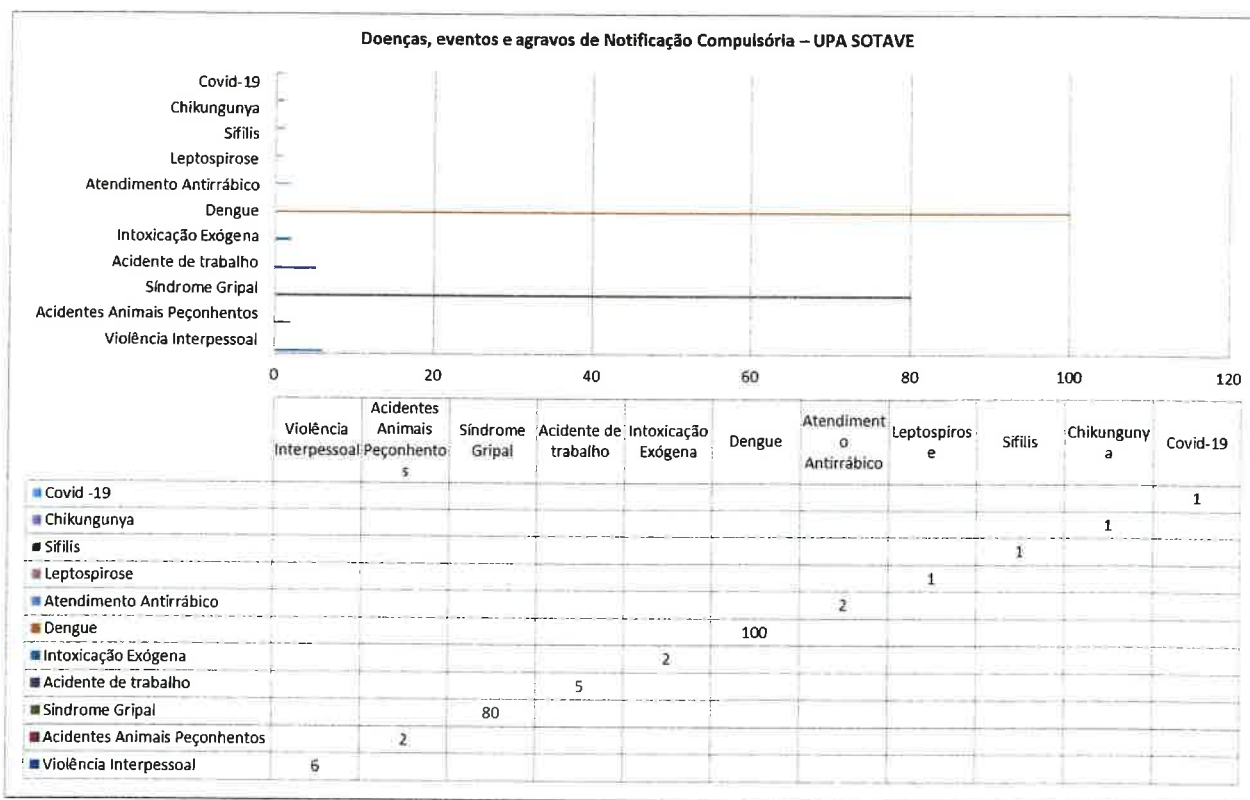


Gráfico 01

Willyane B. X. Araújo
COREN-PE 26.834-ENF

WILLYANE BEATRIZ XIMENES DE ARAUJO
Enf. SCIH/NEPI
Jaboatão dos Guararapes, 10 de Abril de 2024.

Elaine Machado Almeida
Diretor Geral
S3 Gestão em Saúde
UPA SOTAVE

ANEXO II



RELATORIO MENSAL

000085



EDUCAÇÃO PERMANENTE

Área Emitente: Educação Permanente	Responsável pela Emissão: Sandra Magalhães	Data da Emissão: 01/04/2024
---------------------------------------	---	--------------------------------

TIPO DE REUNIÃO: Reunião de planejamento das ações do Núcleo de Educação Permanente	REDATOR: Willyane Ximenes	DATA: 01/04/2024	INÍCIO: 10h00m in	TÉRMINO: 10h30min
--	------------------------------	---------------------	-------------------------	----------------------

PAUTA	
Planejamento das Ações do Núcleo de Educação Permanente	

PARTICIPANTES		
NOME	STATUS (presente/ausente)	ASSINATURA
Willyane Ximenes	Presente	
Mouracia T. Dantas	Ausente	
Sandra Simone	Presente	
Danielly Tomaz	Presente	

ATA DA REUNIÃO		
ITEM	ASSUNTO	RESPONSÁVEL
1	Elaboração de metas do NEP	Willyane Ximenes
2	Planejamento das ações de saúde na unidade	Willyane Ximenes
3	Levantamento das necessidades de treinamentos	Supervisores

Elaine Machado Almeida
Diretor Geral
S3 Gestão em Saúde
JABOATÃO



GESTÃO EM SAÚDE



000086

Educação Permanente é o conjunto das atividades educacionais que servem para manter, desenvolver ou aumentar o conhecimento, as habilidades, o desempenho e relacionamento profissional que um trabalhador usa para promover serviços para seus pacientes, para o público ou para a profissão (LEMOS, 2003). Por este motivo faz-se necessário à capacitação dos colaboradores com a finalidade de torná-lo apto para execução de suas tarefas e apresentar a estatística mensalmente dos treinamentos realizados na unidade, tendo como base os indicadores da educação permanente: % de participantes nos treinamentos, capacitações e palestras, % de cumprimento de treinamentos do calendário semestral.

1. AÇÕES DESENVOLVIDAS – MARÇO/2024

ATIVIDADE 01

ATIVIDADE REALIZADA: Integração dos colaboradores feristas da unidade.

TEMÁTICA: Integração de boas práticas, apresentação à equipe e dinâmica organizacional da unidade.

PÚBLICO ALVO: Colaboradores feristas.



ATIVIDADE 02

ATIVIDADE REALIZADA: Lanche das mulheres com propósito e SPA DAY para as colaboradoras e entrega de mimos para as pacientes e acompanhantes.

TEMÁTICA: Dia Internacional da Mulher

PÚBLICO ALVO: Colaboradoras e pacientes.

Márcio Machado Almeida
Diretor Geral
S3 Gestão em Saúde
UPA

000067



 Elaine Machado Almeida
Diretor Geral
S3 Gestão em Saúde
UPA 01/11/2016

ATIVIDADE 03

ATIVIDADE REALIZADA: Vacinação contra influenza na unidade.

TEMÁTICA: Vacinação contra Influenza

PÚBLICO ALVO: Colaboradores.



ATIVIDADE 04

ATIVIDADE REALIZADA: Treinamento realizado com a equipe multidisciplinar referente às principais leis que regem a prescrição médica, o ato da prescrição médica, rasuras na prescrição médica, sinalização de alergias, vias de administração, e possíveis alterações, sempre feitas pelo prescritor. Dispensação e administração dos medicamentos prescritos, intervenções farmacêuticas, reconciliação medicamentosa e apresentação do manual de diluição disponível em todos os postos de enfermagem.

TEMÁTICA: Prescrição Médica e Manual de diluição

PÚBLICO ALVO: Equipe Multidisciplinar



ATIVIDADE 05

ATIVIDADE REALIZADA: Atualização com treinamento dos protocolos de identificação segura e queda.

TEMÁTICA: Protocolos de Identificação Segura e Queda

PÚBLICO ALVO: Equipe Multidisciplinar.



ATIVIDADE 06

ATIVIDADE REALIZADA: Treinamento controle dos lacres dos carros de parada e maleta de transporte

TEMÁTICA: Controle dos lacres dos carros de parada.

PÚBLICO ALVO: Equipe Multidisciplinar.





GESTÃO EM SAÚDE

RELATORIO MENSAL

000070

EDUCAÇÃO PERMANENTE



ATIVIDADE 07

ATIVIDADE REALIZADA: Lanche compartilhado com os colaboradores na temática da páscoa junto com os aniversariantes do mês.

TEMÁTICA: Lanche da Páscoa

PÚBLICO ALVO: Colaboradores.



Willyane B. X. Araújo
COREN-PE 726.834-ENF

WILLYANE BEATRIZ XIMENES DE ARAUJO
Enf. Núcleo Educação Permanente.

Jaboatão dos Guararapes, 01 de Abril de 2024.

Elaine Machado Almeida
S3 S3
Diretor Geral
Gestão em Saúde
UPA SOTAVE
Elaine Macha
Diretr



GESTÃO EM SAÚDE

000071

RELATÓRIO MENSAL

SERVIÇO SOCIAL



Área Emitente:
SERVIÇO SOCIAL

Responsável pela Emissão:
Sandra Magalhães

Data da Emissão:
08/05/2024

TIPO DE REUNIÃO:
ATENDIMENTOS SERVIÇO SOCIAL

REDATOR:
**FELIPE
ARAUJO**

DATA:
02/05/2024

INÍCIO:
10:00

TÉRMINO:
11:00

PAUTA

Exposição do atendimento do serviço social na UPA SOTAVE em ABRIL de 2024

PENDENCIAS DA REUNIÃO ANTERIOR

-

PARTICIPANTES

NOME	STATUS (presente/ausente)	ASSINATURA
FELIPE ARAUJO	PRESENTE	
HEIZY VIEIRA	AUSENTE	-----
JACICLEIDE P. SILVA	AUSENTE	-----
MOURACIA T. DANTAS	AUSENTE	-----
SANDRA MAGALHÃES	PRESENTE	

Maíra Machado Almeida
 Diretora Geral
 S3 Gestão em Saúde
 UPA SOTAVE



GESTÃO EM SAÚDE

RELATÓRIO MENSAL

SERVIÇO SOCIAL

000072



Serviço Social UPA SOTAVE – ABRIL/2024

No mês de Abril o Serviço Social desta unidade de urgência e emergência atuou de forma multidisciplinar, atendendo e encaminhando pacientes que não tinham perfil para atendimento na UPA, afim de garantir a continuidade da assistência de acordo com os princípios do SUS. Nessa perspectiva, os pacientes receberam orientações e informações sobre o acesso à rede de suporte e retaguarda do Município, bem como, outros serviços especializados, considerando que estes não estão contemplados no perfil de atendimento para unidade. Assim, esses pacientes e seus familiares foram atendidos, acolhidos e orientados, fortalecendo ainda mais a estratégia da promoção social e dos vínculos familiares e comunitários.

Desta forma, o serviço contribui para o processo de promoção e recuperação da saúde por meio de atividades integradas com as políticas públicas, contando ainda com o apoio da equipe de educação permanente do serviço.

No desempenho de suas atividades, no período entre o dia 01 a 30 de Abril de 2024, na Upa Sotave, o Serviço Social realizou as seguintes intervenções:

- **VISITAS AOS LEITOS:**

Foram realizadas visitas sociais e multidisciplinares aos pacientes a beir leito, juntamente com os profissionais de farmácia, nutrição, CCIH, enfermagem e Serviço Social, para assim prestar melhor assistência aos mesmos e seus acompanhantes, onde são realizados acolhimentos, orientações sobre o fluxo da unidade, identificação de possíveis vulnerabilidades sociais e vínculos familiares fragilizados visando sua segurança e maior conforto.

 Elaine Machado Almeida
Diretor Geral
S3 Gestão em Saúde
UPA SOTAVE



GESTÃO EM SAÚDE

RELATÓRIO MENSAL

SERVIÇO SOCIAL

000073



- **ENVIO DE LAUDOS AO MINISTÉRIO PÚBLICO:**

Neste mês foram enviados 17 laudos ao Ministério Público mediante a parceria construída com este órgão, visando auxiliar o paciente que permanece na unidade por mais de 24hs no aguardo de vagas de transferências, principalmente para convênio. Assim, são enviados e recebidos ofícios com as respectivas atualizações sobre o paciente e as intervenções deferidas pelo órgão, que, geralmente ocorre em até 48 horas. Nesse sentido, o serviço social atua visando garantir os direitos sociais e de cidadania dos pacientes.

- **CLASSIFICAÇÃO AZUL (SERVIÇO SOCIAL):**

Foram realizados 06 atendimentos na classificação direcionados para o serviço social, com os devidos encaminhamentos e orientações como: Encaminhamento para Centro de Atenção Psicossocial (CAPS), Atenção Básica, órgãos de defesa de direitos (Conselho Tutelar, Defensoria Pública, Central Judicial do Idoso, Centro de testagem e aconselhamento em DST, Centro de ressocialização (CREAS) entre outros), localização e convocação de familiares, responsáveis ou rede de apoio dos pacientes (criança, adolescente, idoso, pessoa com deficiência) que chegam ou permanecem na UPA desacompanhados, participação junto com a equipe multiprofissional no processo de notificação de casos de suspeita ou confirmação de violência e encaminhamento aos órgãos respectivos, conforme fluxo de atendimento à violência, além da elaboração de relatórios sociais, mediações de possíveis conflitos internos entre usuários, orientações diversas sobre o SUS e demais políticas públicas.

- **ATENDIMENTO PSICOSOCIAL (ACOLHIMENTO AO PACIENTE):**

Foram realizados atendimentos psicossociais com pacientes e familiares



Elaine Machado Almeida
visando o Geral
S3 Gestão em Saúde
UPA SOCENTE



GESTÃO EM SAÚDE

RELATÓRIO MENSAL

SERVIÇO SOCIAL

000074



acolhimento de forma individual com escuta ativa, para melhor compreensão de cada demanda, a fim de promover encaminhamentos adequados para cada caso, informando e mobilizando o usuário acerca de seus direitos e de seu papel como cidadão.

Nesse contexto, o assistente social desempenha o protagonismo com o acolhimento de seus pacientes e familiares no intuito de esclarecer possíveis dúvidas, através da democratização das informações sobre a hospitalização, planos de tratamento e doenças, realizando avaliações psicossociais com a identificação do nível de sofrimento mental ou emocional, com aconselhamento nas situações de crise ou sofrimento, além da articulação para as visitas de familiares. Vale ressaltar ainda, que esse serviço atua com orientações sobre as normas e rotinas da unidade, contribui com a dinâmica do trabalho socioassistencial e nas situações de violação de direitos, encaminha denúncias aos órgãos competentes de acordo com cada caso.


- **ATENDIMENTO FAMILIAR:**

O trabalho social com a família visa a orientação e condução das famílias e indivíduos a outros serviços do SUAS ou de outras políticas públicas. Os encaminhamentos promovem o acesso ao direito de cidadania, quando feitos de forma efetiva. A abordagem social constitui-se em um processo de trabalho planejado de aproximação, escuta qualificada e construção de vínculo de confiança com pessoas e familiares em situação de risco pessoal e social nos espaços públicos para atender, acompanhar e mediar acesso à rede de proteção social até mesmo mediar conflitos. O serviço social trabalha com questões como exclusão social, acompanhando, analisando e propondo ações para melhoria nas condições de vida de crianças, adolescentes e adultos.

- **ATENDIMENTOS:**

No mês de Abril foram realizados atendimentos sistemáticos, dentre eles: acolhimentos sociais com pacientes e acompanhantes, encaminhamentos diversos para rede socioassistencial, declarações de comparecimento e acompanhantes, acolhimento e orientações de óbitos, solicitações de cópias de prontuários, solicitações de veracidade de atestado, notificações ao MPPE, flexibilização de visitas, orientações sociais de atendimentos internos, visita aos leitos com equipe multidisciplinar para identificar demandas, notificações a rede no geral e etc.

- **AÇÃO: SALA DE ESPERA**

 Elaine Machado Almeida
Diretor Geral
S3 Gestão em Saúde
UPA COTAVE



GESTÃO EM SAÚDE

RELATÓRIO MENSAL

SERVIÇO SOCIAL

000073



No mês de Abril fizemos uma ação Sobre o dia mundial de conscientização sobre o autismo que é comemorado no dia 02 de Abril onde foi ministrado palestras foi esclarecido o conceito do autismo, Que é O transtorno do espectro autista (TEA) é uma condição caracterizada pelo comprometimento na comunicação e interação social a padrões de comportamento restrito e repetitivos. No Brasil não há um número oficial de Estatística de prevalência de autismo, mas apenas um pequeno estudo de prevalência de TEA até hoje. Em 2011, foi realizado um estudo-piloto, em Atibaia (SP). Estima-se que o Brasil, com 200 milhões de habitantes, possui cerca de 2 milhões de autista. Foram entregues também folhetos explicativos aos colaboradores, paciente e acompanhantes de pacientes enquanto aguardam na recepção.



- TOTAL DE AÇÕES DO MÊS:



Elaine Machado Almeida
Diretor Geral
S3 Gestão em Saúde
UPA SOAVE



GESTÃO EM SAÚDE

RELATÓRIO MENSAL

SERVIÇO SOCIAL

000076




ATIVIDADES	TOTAL DE AÇÕES DO MÊS
ATENDIMENTO SOCIAL	6
DECLARAÇÃO DE ACOMPANHANTE	22
DECLARAÇÃO DE COMPARECIMENTO	19
OBITO (acolhimento e orientções)	6
NOTIFICAÇÃO AO CONSELHO TUTELAR	
NOTIFICAÇÃO AO MINISTERIO PÚBLICO	17
ATENDIMENTOS DIVERSOS	1302
CÓPIA DE PRONTUÁRIO (ENTREGA AO PACIENTE)	
SALA DE ESPERA (AÇÕES DE SAÚDE)	1307
TOTAL DE AÇÕES DO MÊS	2787

Felipe Bruno M. Araujo

Felipe Bruno M. Araujo
Assistente Social
CRESS-PE 10394

FELIPE ARAUJO
Assistente Social
CRESS-PE 10394 4ª Região/PE

 Elaine Machado Almeida
Diretor Geral
Gestão em Saúde
UPA SOTAVE

000077

ANEXO III



000078

Gerenciamento de Resíduos - PGRSS

UPA SOTAVE

A partir da promulgação da Política Nacional de Resíduos Sólidos, Lei 12.305/2010, foi exigida, dos setores públicos e privados, maior transparência no gerenciamento de seus resíduos através da elaboração de Planos de Gerenciamento de Resíduos do Serviço de Saúde - PGRSS. O PGRSS da UPA Sotave considera a quantidade de resíduos gerados pela unidade, que requer soluções técnicas e ambientalmente seguras de coleta, tratamento, disposição final e o perfil de atendimento.

O serviço da UPA Sotave contempla atendimento clínico, pediátrico, odontológico, psiquiátrico e ortopédico, dispendo em suas instalações consultórios, sala de medicação, sala de ECG, sala de curativo, eixo vermelho com sala de atendimento com capacidade para 04 leitos, sala amarela com 10 leitos, sala de observação pediátrica com 04 leitos, sala de coleta, RX, Farmácia, CAF Refeitório e área administrativa. Diante da pandemia de coronavírus foi necessário reorganizar os espaços e fluxos para o atendimento deste público específico, sendo organizada uma Ala de Síndrome Gripal, que devido a um novo aumento na demanda por atendimento para pacientes com sintomas gripais necessitou-se de uma nova alteração nos espaços e fluxos, principalmente da recepção.

Os resíduos do Serviço de Saúdes gerados nas dependências da UPA, foram caracterizados conforme RDC Nº 222, DE 28 DE MARÇO DE 2018 da ANVISA, e descritos abaixo:

GRUPO A – Resíduos potencialmente infectantes, com a possível presença de agentes biológicos que, por suas características, podem apresentar risco de infecção. Produzimos resíduos do grupo A1 (como sobras de amostras de laboratório contendo sangue ou líquidos corpóreos, recipientes e materiais resultantes do processo de assistência à saúde, contendo sangue ou líquidos corpóreos na forma livre) e grupo A4 (como kits endovenosas

000073

descartados, filtros de ar e gases aspirados de área contaminada e recipientes e materiais resultantes do processo de assistência à saúde).

GRUPO B – Resíduos contendo produtos químicos que apresentam periculosidade à saúde pública ou ao meio ambiente, produtos farmacêuticos (como resíduos de saneantes, desinfetantes, reagentes para laboratório), efluentes de processadores de imagem (reveladores e fixadores) e efluentes dos equipamentos automatizados utilizados em análises clínicas.

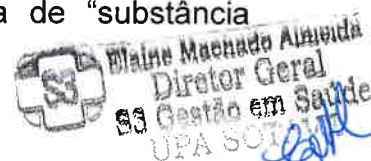
GRUPO D - Resíduos Comuns Resíduos que não apresentam risco biológico, químico ou radiológico à saúde ou ao meio ambiente, podendo ser equiparados aos resíduos domiciliares (como papel de uso sanitário e fralda, absorventes higiênicos, peças descartáveis de vestuário, gorros e máscaras descartáveis, resto alimentar de paciente, material utilizado em antisepsia e hemostasia de venóclises, luvas de procedimentos que não entraram em contato com sangue ou líquidos corpóreos, equipo de soro, abaixadores de língua e outros similares não classificados como A1). Fazem parte deste grupo ainda as sobras de alimentos e do seu preparo, resto alimentar de refeitório, resíduos provenientes das áreas administrativas, resíduos de varrição, flores, podas e jardins, resíduos de gesso provenientes de assistência à saúde, resíduos recicláveis sem contaminação biológica, química e radiológica associada.

GRUPO E - resíduos perfurocortantes e escarificantes, materiais perfurocortantes ou escarificantes, tais como: lâminas de barbear, agulhas, escalpes, ampolas de vidro, brocas, limas endodônticas, pontas diamantadas, lâminas de bisturi, lancetas e utensílios de vidro quebrados no laboratório (tubos de coleta sanguínea e placas de Petri) e outros similares.

Descarte e Acondicionamento

Grupo A – Infectantes.

Os resíduos sólidos pertencentes ao Grupo A, são acondicionados em sacos plásticos de cor branca leitoso ou saco vermelho de acordo com a classificação dos resíduos e identificados com simbologia de “substância infectante”.



Maíno Machado Almeida
Diretor Geral
G3 Gestão em Saúde
UPA SOTAVE

000080

Os sacos para acondicionamento dos resíduos do grupo A estão contidos em cestos com tampa e pedal de material lavável, resistente à punctura, ruptura e vazamento, impermeável, com tampa provida de sistema de abertura sem contato manual, com cantos arredondados. Os recipientes são resistentes a tombamento e são respeitados os limites de peso de cada invólucro.



GRUPO B – Recipientes de material resistente com tampa e compatível às substâncias químicas, sem líquido ou sólido. O descarte é realizado de acordo com a substância contida no recipiente.



000081

GRUPO D – Cestos com ou sem tampa tanto para o comum como para o reciclado.



GRUPO E – Caixas de perfuro cortante tipo Descartex.



Conforme plano de ação contido no PGRS da unidade, está sendo realizada a segregação e armazenamento adequado dos resíduos por grupos. A segregação é feita no momento e local de sua geração, conforme as características físicas, químicas, biológicas, seu estado físico e riscos envolvidos, acondicionando-os imediatamente, de acordo com a sua espécie e grupo.

000082

Fotos abrigo de resíduos



000083

Os sacos para acondicionamento dos resíduos do grupo A estão contidos em recipientes de material lavável, resistente à punctura, ruptura e vazamento, impermeável, com tampa provida de sistema de abertura sem contato manual, com cantos arredondados. Eles são resistentes a tombamento e são respeitados os limites de peso de cada invólucro. É proibido o esvaziamento dos sacos ou seu reaproveitamento.



Os coletores da unidade estão devidamente identificados e em perfeito estado de funcionamento, sendo substituídos prontamente caso seja constatado qualquer defeito.



Elaine Machado Almeida
Diretor Geral
S3 Gestão em Saúde
UPA SOTAVE

000084


Produção de resíduos do mês abril de 2024


Conforme os dados abaixo, verificamos que em abril de 2024 foram produzidos e gerenciados **877,45 kg** de lixo infectante na UPA SOTAVE.

RELATÓRIO DE COLETA DE RESÍDUOS SÓLIDOS - BRASCON - ABRIL/2024		
BOMBONAS COLETADAS	PESO LÍQUIDO (KG)	DATA
4	59,000	01.04.2024
4	72,800	03.04.2024
3	54,750	05.04.2024
5	89,400	08.04.2024
5	59,850	10.04.2024
5	77,950	12.04.2024
5	92,450	15.04.2024
4	71,550	17.04.2024
4	74,400	19.04.2024
2	39,000	22.04.2024
4	62,000	24.04.2024
5	51,350	26.04.2024
4	72,950	29.04.2024
54	877,45	

UPA SOTAVE
Paulo Carvalho
Supervisor Administrativo

ANÁLISE DE RESÍDUOS INFECTANTES - JAN a abril/2024




 Elaine Machado Almeida
 Diretor Geral
 S3 Gestão em Saúde
 UPA SOTAVE

UPA SOTAVE
 Pablo Carvaziro
 Supervisor Administrativo

000085

ANEXO IV



GESTÃO EM SAÚDE

000087

RELATÓRIO
DE
MANUTENÇÃO PREDIAL
UNIDADE DE PRONTO ATENDIMENTO –
SOTAVE

PERÍODO

Abril/2024



Elaine Machado Almeida
Diretor Geral
S3 Gestão em Saúde
UPA SOTAVE



GESTÃO EM SAÚDE

000088

SUMÁRIO

1. PREMISSAS TÉCNICAS	2
1.1 Manutenção Predial	2
2. MANUTENÇÕES CORRETIVAS	4
2.1 Manutenções corretivas executadas no mês de abril	5
3.2 Ações futuras da manutenção preventiva	55

1. PREMISSAS TÉCNICAS

1.1 Manutenção Predial

A S3 Gestão em Saúde na busca em atender com qualidade e melhoria contínua a execução e implantação da gestão de manutenção predial, de modo que a norma brasileira de gestão de manutenção (NBR 5674:2012) enaltece que:

As edificações são suporte físico para a realização direta ou indireta de todas as atividades produtivas e possuem, portanto, um valor social fundamental. Todavia, as edificações apresentam uma característica que as diferencia de outros produtos: elas são construídas para atender a seus usuários durante muitos anos, e ao longo deste tempo de serviço devem apresentar condições adequadas ao uso a que se destinam, resistindo aos agentes ambientais e de uso que alteram suas propriedades técnicas iniciais.

Desse modo, ainda segundo esta norma – NBR 5674 de 2012, é inviável, tanto sob o ponto de vista econômico, quanto ambiental, considerar as edificações como produtos descartáveis, passíveis da simples substituição por novas construções quando os requisitos de desempenho atingem níveis inferiores àqueles exigidos pela ABNT NBR 15575 (Partes 1 a 6). Isto exige que a manutenção das edificações seja levada em conta tão logo elas sejam colocadas em uso.

A elaboração e a implantação de um programa de manutenção corretiva e preventiva nas edificações, além de serem importantes para a segurança e qualidade de vida dos usuários, são essenciais para a manutenção dos níveis de desempenho ao longo da vida útil projetada. Para atingir maior eficiência e eficácia na administração de uma edificação ou de um conjunto de edificações, é necessária uma abordagem fundamentada em procedimentos organizados em um sistema na gestão da manutenção, segundo uma lógica de controle de qualidade e de custo.

Assim, a manutenção deve ser orientada por um conjunto de diretrizes que:

- 1) preserve o desempenho previsto em projeto ao longo do tempo, minimizando a depreciação patrimonial;
- 2) estabeleça as informações pertinentes e o fluxo da comunicação;

Na organização da gestão do sistema de manutenção deve ser prevista infraestrutura material, técnica, financeira e de recursos humanos, capaz de atender aos diferentes tipos de manutenção necessários, a saber:

- 1) *Manutenção corretiva*, caracterizada por serviços que demandam ação ou intervenção imediata a fim de permitir a continuidade do uso dos sistemas, elementos ou componentes das edificações, ou evitar graves riscos ou prejuízos pessoais e/ou patrimoniais aos seus usuários ou proprietários;
- 2) *Manutenção rotineira*, caracterizada por um fluxo constante de serviços, padronizados e cíclicos, citando-se, por exemplo, limpeza geral e lavagem de áreas comuns;

Obs.: manutenção preventiva é caracterizada por serviços cuja realização seja programada com antecedência, priorizando as solicitações dos usuários, estimativas da durabilidade esperada dos sistemas, elementos ou componentes das edificações em uso, gravidade e urgência, e relatórios de verificações periódicas sobre o seu estado de degradação.

2. MANUTENÇÕES CORRETIVAS

As manutenções corretivas foram realizadas com ênfase nas demandas que necessitaram de ação ou intervenção imediata afim de garantir a continuidade do uso dos sistemas, elementos ou componentes das edificações e equipamentos preservando aspecto estético e suas funcionalidades , evitando assim, graves riscos ou prejuízos pessoais e/ou patrimoniais aos seus usuários ou proprietários; desta forma foi cumprido o planejamento imposto no plano geral de manutenção preventiva, que conseqüentemente identificam as ações corretivas, a fim de estabelecer um ambiente mais seguro e confortável ao usuário.

2.1 Manutenções corretivas executadas no mês de abril:


Na Unidade de Pronto Atendimento em Sotave, Jaboatão dos Guararapes-PE, foram realizadas ações preventivas conforme expertise técnica do auxiliar de manutenção, mediante supervisão, e também pelos fornecedores contratados desta unidade, a fim de preservar o bem comum dentro do meio ambiente do trabalho, que se seguirão anexas neste relatório, a partir de agora.



GESTÃO EM SAÚDE

000092

Sistema: elétrica
Serviço: substituição de um interruptor de três sessões na rampa pediátrica
Data de execução: 01.04.2024
Status Atual: Concluído(a)





000093

GESTÃO EM SAÚDE

Sistema: pintura

Serviço: manutenção da pintura no hall dos repouso médicos

Data de execução: 01.04.2024

Status Atual: Concluído(a)





000094

GESTÃO EM SAÚDE

Sistema: pintura/manutenção
Serviço: pintura no vazado da farmácia
Data de execução: 01.04.2024
Status Atual: Concluído(a)







000093

GESTÃO EM SAÚDE

Sistema: capinação
Serviço: capinação na área das lixeiras e garagem
Data de execução: 01.04.2024
Status Atual: Concluído(a)



 Elaine Machado Almeida
Diretor Geral
S3 Gestão em Saúde
UPA SOLTE




000096

GESTÃO EM SAÚDE

Sistema: manutenção de piso

Serviço: tratamento de piso na rampa da sala vermelha pediátrica

Data de execução: 01.04.2024

Status Atual: Concluído(a)





000097

GESTÃO EM SAÚDE

Sistema: manutenção de piso

Serviço: tratamento de piso no corredor clínico

Data de execução: 02.04.2024

Status Atual: Concluído(a)





000098

GESTÃO EM SAÚDE

Sistema: manutenção de piso

Serviço: tratamento de piso no espaço kids

Data de execução: 02.04.2024

Status Atual: Concluído(a)





000099

GESTÃO EM SAÚDE

Sistema: ventiladores/manutenção

Serviço: manutenção semanal dos ventiladores da unidade

Data de execução: 02.04.2024

Status Atual: Concluído(a)





GESTÃO EM SAÚDE

000100

Sistema: manutenção de piso

Serviço: tratamento de piso nos guichês das recepções

Data de execução: 03.04.2024

Status Atual: Concluído(a)





GESTÃO EM SAÚDE

000101

Sistema: manutenção de piso

Serviço: tratamento de piso no corredor clínico

Data de execução: 03.04.2024

Status Atual: Concluído(a)





000102

GESTÃO EM SAÚDE

Sistema: manutenção de piso

Serviço: tratamento de piso no hall da área de exames

Data de execução: 03.04.2024

Status Atual: Concluído(a)




Elaine Machado Almeida
Diretor Geral
S3 Gestão em Saúde
UPA SOTAVE



000103

GESTÃO EM SAÚDE

Sistema: manutenção de piso
Serviço: tratamento de piso no corredor central da unidade
Data de execução: 04.04.2024
Status Atual: Concluído(a)



Elaine Machado Almeida
Diretor Geral
S3 Gestão em Saúde
UPA SOTAVE



000104

GESTÃO EM SAÚDE

Sistema: manutenção de piso

Serviço: lavagem e tratamento de piso no corredor central da unidade

Data de execução: 04.04.2024

Status Atual: Concluído(a)



Sistema: bebedouros/manutenção
Serviço: manutenção dos bebedouros
Data de execução: 05.04.2024
Status Atual: Concluído(a)





000106

GESTÃO EM SAÚDE

Sistema: elétrica/manutenção

Serviço: substituição de lâmpada tubular cilíndrica por lâmpada led, na sala do expurgo

Data de execução: 05.04.2024

Status Atual: Concluído(a)





GESTÃO EM SAÚDE

000107

Sistema: manutenção de piso

Serviço: tratamento de piso na recepção adulta

Data de execução: 05.04.2024

Status Atual: Concluído(a)





GESTÃO EM SAÚDE

000108

Sistema: manutenção de piso

Serviço: tratamento de piso na recepção adulta (finalização)

Data de execução: 05.04.2024

Status atual: concluída





000109

GESTÃO EM SAÚDE

Sistema: manutenção de piso

Serviço: tratamento de piso no corredor dos repouso

Data de execução: 06.04.2024

Status Atual: Concluído(a)





000110

GESTÃO EM SAÚDE

Sistema: capinação/jardinagem

Serviço: capinação na área lateral da unidade

Data de execução: 07.04.2024

Status Atual: Concluído(a)





GESTÃO EM SAÚDE

000111

Sistema: manutenção de piso

Serviço: lavagem da sala das macas (preparação para o tratamento de piso)

Data de execução: 07.04.2024

Status Atual: Concluído(a)





GESTÃO EM SAÚDE

000112

Sistema: manutenção de piso

Serviço: tratamento de piso na rampa das macas

Data de execução: 07.04.2024

Status Atual: Concluído(a)



Elaine Machado Almeida
Diretor Geral
S3 Gestão em Saúde
LUCIANA OTAVE



GESTÃO EM SAÚDE

000113

Sistema: manutenção de piso

Serviço: tratamento de piso na sala do raio-x

Data de execução: 09.04.2024

Status Atual: Concluído(a)





GESTÃO EM SAÚDE

000114

Sistema: manutenção de piso

Serviço: tratamento de piso na área do same, almoxarifado e manutenção

Data de execução: 11.04.2024

Status Atual: Concluído(a)





GESTÃO EM SAÚDE


000115

Sistema: manutenção de piso

Serviço: remoção de cera e tratamento de piso na sala vermelha pediátrica

Data de execução: 11.04.2024

Status Atual: Concluído(a)





000116

GESTÃO EM SAÚDE

Sistema: hidráulica

Serviço: substituição de sifão no banheiro infantil da recepção

Data de execução: 12.04.2024

Status Atual: Concluído(a)






000117

GESTÃO EM SAÚDE

Sistema: cola-moscas
Serviço: substituição das iscas cola-moscas no refeitório e copa
Data de execução: 12.04.2024
Status Atual: Concluído(a)





GESTÃO EM SAÚDE

000118

Sistema: manutenção de piso

Serviço: tratamento der piso na sala de medicação endovenosa

Data de execução: 12.04.2024

Status Atual: Concluído(a)





GESTÃO EM SAÚDE

000119

Sistema: manutenção de piso

Serviço: polimento de piso no corredor pediátrico

Data de execução: 13.04.2024

Status Atual: Concluído(a)





GESTÃO EM SAÚDE

000120

Sistema: polimento de piso

Serviço: polimento de piso na rampa de emergência pediátrica

Data de execução: 13.04.2024

Status Atual: Concluído(a)





GESTÃO EM SAÚDE

000121

Sistema: manutenção de piso
Serviço: polimento de piso no corredor central da unidade
Data de execução: 14.04.2024
Status Atual: Concluído(a)





GESTÃO EM SAÚDE

000122

Sistema: manutenção de piso

Serviço: polimento de piso na recepção adulta

Data de execução: 14.04.2024

Status Atual: Concluído(a)





Sistema: manutenção de piso

Serviço: tratamento de piso no consultório odontológico

Data de execução: 15.04.2024

Status Atual: Concluído(a)





GESTÃO EM SAÚDE

000124

Sistema: manutenção de piso

Serviço: tratamento de piso na observação amarela masculina

Data de execução: 15.04.2024

Status Atual: Concluído(a)





GESTÃO EM SAÚDE

000125

Sistema: elétrica

Serviço: substituição de lâmpada tubular cilíndrica queimada por uma lâmpada led

Data de execução: 16.04.2024

Status Atual: Concluído(a)



Sistema: elétrica
Serviço: instalação de um refletor na entrada da recepção pediátrica
Data de execução: 18.04.2024
Status Atual: Concluído(a)




GESTÃO EM SAÚDE

000127

Sistema: banheiro

Serviço: substituição do assento sanitário no banheiro da obs. feminina

Data de execução: 19.04.2024

Status Atual: Concluído(a)





GESTÃO EM SAÚDE

000128

Sistema: elétrica

Serviço: substituição de tomada elétrica no corredor dos repouso

Data de execução: 19.04.2024

Status Atual: Concluído(a)





GESTÃO EM SAÚDE

000129

Sistema: pintura/manutenção

Serviço: pintura na entrada da recepção pediátrica

Data de execução: 22.04.2024

Status Atual: Concluído(a)





GESTÃO EM SAÚDE

000130

Sistema: azulejo

Serviço: recolocação de azulejo no corredor clínico

Data de execução: 22.04.2024

Status Atual: Concluído(a)





GESTÃO EM SAÚDE

000131

Sistema: soldagem/manutenção

Serviço: soldagem da cadeira longarina da recepção pediátrica

Data de execução: 23.04.2024

Status Atual: Concluído(a)





GESTÃO EM SAÚDE

000132

Sistema: manutenção de piso

Serviço: remoção de cera na observação feminina

Data de execução: 24.04.2024

Status Atual: Concluído(a)





GESTÃO EM SAÚDE

000133

Sistema: hidráulica

Serviço: substituição do lavabo no banheiro masculino da recepção

Data de execução: 24.04.2024

Status Atual: Concluído(a)





GESTÃO EM SAÚDE

000134

Sistema: elétrica

Serviço: instalação de um refletor na entrada da recepção pediátrica

Data de execução: 25.04.2024

Status Atual: Concluído(a)





GESTÃO EM SAÚDE

000135

Sistema: elétrica
Serviço: substituição de interruptor na sala amarela masculina
Data de execução: 25.04.2024
Status Atual: Concluído(a)





GESTÃO EM SAÚDE

000136

Sistema: pintura/manutenção
Serviço: pintura no corredor clínico
Data de execução: 25.04.2024
Status Atual: Concluído(a)



000137



000138

GESTÃO EM SAÚDE

Sistema: manutenção

Serviço: manutenção da máquina enceradeira

Data de execução: 26.04.2024

Status Atual: Concluído(a)





000139

GESTÃO EM SAÚDE

Sistema: capinação

Serviço: capinação na área externa da unidade

Data de execução: 26.04.2024

Status Atual: Concluído(a)





GESTÃO EM SAÚDE

000140

Sistema: capinação/jardinagem

Serviço: podagem da árvore externa da unidade

Data de execução: 26.04.2024

Status Atual: Concluído(a)





000141


GESTÃO EM SAÚDE

Sistema: elétrica

Serviço: substituição de um interruptor simples na sala do espaço kids

Data de execução: 29.04.2024

Status Atual: Concluído(a)





GESTÃO EM SAÚDE

000142

3. MANUTENÇÕES PREVENTIVAS

A manutenção preventiva é essencial para garantir eficiência e confiabilidade nas operações industriais, evitando desgastes e possíveis falhas dos ativos. Significa planejar uma ação de revisão, controle e monitoramento dos equipamentos, a fim de que possam desempenhar o papel desejado.

De acordo com a norma 5462 da ABNT, as manutenções preventivas têm o intuito de reduzir as probabilidades de falhas ou degradações, que surgem do funcionamento incorreto ou intensivo de uma máquina. As vantagens desse tipo de manutenção incluem: otimização de recursos, aumento de vida útil desses ativos, melhor qualidade na operação e prevenção de acidentes.

Como exemplos de manutenção preventiva, podemos ter: Revisões periódicas de veículos e máquinas, lubrificação de rotina, inspeções e vistorias de equipamentos e calibração de instrumentos.

Para realizar esse método é necessário:

- Coleta de dados sobre o equipamento;
- Analisar o histórico de ações tomadas nos ativos;
- Fazer um plano de ação;
- Definir um planejamento operacional, quais ações serão tomadas em cada caso;

Nestas encaixam-se as manutenções periódicas realizadas pelas empresas contratadas da empresa **S3 Gestão em Saúde**, de acordo com as ordens de serviços e suas respectivas datas, tais como manutenção do gerador, ar condicionado, dedetização para o controle interno e externo de pragas, lavagem das caixas d'água e cisternas, conforme estão anexadas nas próximas imagens.



GESTÃO EM SAÚDE

000143

3.1 Ações futuras da manutenção preventiva

Controle de pendências e cronograma de execução		
Descrição dos serviços	Data de início	Data de conclusão
Capinação e jardinagem	Maio/2024	Maio/2024
Manutenção semanal dos ventiladores e exaustores	Maio/2024	Maio/2024
Manutenção dos bebedouros e atualização das etiquetas	Maio/2024	Maio/2024
Substituição das iscas cola-moscas	Maio/2024	Maio/2024
Limpeza das calhas na laje	Maio/2024	Maio/2024
Pinturas de manutenção na unidade	Maio/2024	Maio/2024

Elaine Almeida
Diretora
UPA Sotave

UPA SOTAVE
Paulo Carvalho
Supervisor Administrativo
Supervisor Adm.
UPA Sotave

000144

ANEXO V



ABRIL

MÉDICOS

NOME	CONSELHO	1 2 3 4 5 6 7 8 9 10 11 12 13 14 15 16 17 18 19 20 21 22 23 24 25 26 27 28 29 30							CHM											
		S	T	Q	Q	S	S	D		S	S	Q	Q	S	S	S	D	S	S	T
CLÍNICA MÉDICA																				
ALBA ELENA SOUSA	CRM-PE 23105																			
KARINA ALCANTARA SILVA	CRM-PE 0031582																			
ANDRÉA CRISTINA SOUZA PEREIRA	CRM-PE 18278																			
ANNA KARINA BARRIOS MELCOP	CRM-PE 23372																			
CAROLINA CASTANHA CAVALCANTI	CRM-PE 32097																			
CHRISTIANE MARIA BEZERRA SOARES	CRM-PE 11886																			
JOSE DE BARRIOS PEREIRA NETO	CRM-PE 12492																			
JULIANA COUTO BARRIOS LIMA	CRM-PE 32091																			
MARIA KAROLINA DE BRITO GOUVEIA	CRM-PE 27048																			
GABRIELLE DANTAS SOARES GALINDO VAZ	CRM-PE 34582																			
POLLYANA RABELO BORBA CARVALHO AMORIM	CRM-PE 32231																			
TAISA MELANIA MOREIRA DE OLIVEIRA	CRM-PE 32099																			
DEBORA IALLE PESSOA DE SOUSA	CRM-PE29845																			
GEANDRA SARAH DE AZEVEDO DANTAS	CRM-PE32369																			
LYVIA NAYÁ BEZERRA DA SILVA	CRM-PE32232																			
PEDIATRIA																				
DANIELLE L FIGUEIROA DE A AYMAR	CRM-PE 27363																			
VITOR GABRIEL DE LIMA SIMPLICIO	CRM - 0033054																			
MARCELO RODRIGUES DE SANTANA	CRM-PE 25192																			
MARIA DO SOCORRO M DIAS DE A MELLO	CRM - PE 5891																			
ANTONIO MARCELO CORDEIRO DE C JUNIOR	CRM-PE 33739																			
JOAO PAULO DE LIMA PESSOA	CRM-PE 34586																			
JOAO ALVES DA SILVA NETO	CRM- PE 23527																			
JOSE DE BARRIOS PEREIRA NETO	CRM-PE 12492																			
TAISA MELANIA MOREIRA DE OLIVEIRA	CRM-PE 32099																			

MT (6:00 AS 17:00)	T (13:00 as 19:00)
SN (19:00 AS 07:00)	SD (7:00 AS 19:00)
AT-ATESTADO	L-LICENÇA
AD (Administrativo) (08:00 as 17:00)	F- FALTA - FER- FERIAS

Coordenação Geral do Setor de Trabalho
 Coordenação Geral de Avaliação Geriátrica
 Elaine Machado Almeida
 S3 Gestão em Saúde
 TIPO SOTATE

S3 Elaine Machado Almeida
 Diretor Geral
 S3 Gestão em Saúde
 TIPO SOTATE

000143



UPA SOTAVE

CONSELHO		HIGIENIZAÇÃO																												CHM								
		abr. 2024																																				
NOME		1	2	3	4	5	6	7	8	9	10	11	12	13	14	15	16	17	18	19	20	21	22	23	24	25	26	27	28	29	30	S	T					
AUXILIAR DE SERVIÇO GERAIS		S	T	Q	Q	S	S	D	S	T	Q	S	S	D	S	T	Q	S	Q	S	S	D	S	T	Q	Q	S	S	D	S	T	S	T					
IRIS MARIA DA SILVA	AD	AD	AD	AD	AD	AD	AD	AD	AD	AD	AD	AD	AD	AD	AD	AD	AD	AD	AD	AD	AD	AD	AD	AD	AD	AD	AD	AD	AD	AD	AD	AD	AD	AD	AD	AD		
ROSIMERE CAVALVANTI	SD	SD	SD	SD	SD	SD	SD	SD	SD	SD	SD	SD	SD	SD	SD	SD	SD	SD	SD	SD	SD	SD	SD	SD	SD	SD	SD	SD	SD	SD	SD	SD	SD	SD	SD	SD	SD	
MÔNICA JANUARIO	SD	SD	SD	SD	SD	SD	SD	SD	SD	SD	SD	SD	SD	SD	SD	SD	SD	SD	SD	SD	SD	SD	SD	SD	SD	SD	SD	SD	SD	SD	SD	SD	SD	SD	SD	SD	SD	
ANA PAULA GOMES	F	F	F	F	F	F	F	F	F	F	F	F	F	F	F	F	F	F	F	F	F	F	F	F	F	F	F	F	F	F	F	F	F	F	F	F		
MARIA DA CONCEIÇÃO	SD	SD	SD	SD	SD	SD	SD	SD	SD	SD	SD	SD	SD	SD	SD	SD	SD	SD	SD	SD	SD	SD	SD	SD	SD	SD	SD	SD	SD	SD	SD	SD	SD	SD	SD	SD	SD	
JOSÉ JONALVE	SD	SD	SD	SD	SD	SD	SD	SD	SD	SD	SD	SD	SD	SD	SD	SD	SD	SD	SD	SD	SD	SD	SD	SD	SD	SD	SD	SD	SD	SD	SD	SD	SD	SD	SD	SD	SD	
MIRIAM ALVES	SN	SN	SN	SN	SN	SN	SN	SN	SN	SN	SN	SN	SN	SN	SN	SN	SN	SN	SN	SN	SN	SN	SN	SN	SN	SN	SN	SN	SN	SN	SN	SN	SN	SN	SN	SN	SN	SN
ANTÔNIO CARLOS	SN	SN	SN	SN	SN	SN	SN	SN	SN	SN	SN	SN	SN	SN	SN	SN	SN	SN	SN	SN	SN	SN	SN	SN	SN	SN	SN	SN	SN	SN	SN	SN	SN	SN	SN	SN	SN	SN
THIAGO FELIPE	SN	SN	SN	SN	SN	SN	SN	SN	SN	SN	SN	SN	SN	SN	SN	SN	SN	SN	SN	SN	SN	SN	SN	SN	SN	SN	SN	SN	SN	SN	SN	SN	SN	SN	SN	SN	SN	SN
ANA PAULA MATIAS	SN	SN	SN	SN	SN	SN	SN	SN	SN	SN	SN	SN	SN	SN	SN	SN	SN	SN	SN	SN	SN	SN	SN	SN	SN	SN	SN	SN	SN	SN	SN	SN	SN	SN	SN	SN	SN	SN

Legenda:	
MT (8:00 AS 17:00)	M (07:00 às 13:00)
SN (19:00 AS 07:00)	AD (Administrativo) (08:00
	T (13:00 às 19:00)
	SD (7:00 AS 19:00)

UPA SOTAVE
Paulo Carvalho
 Coordenador Administrativo
 Coord. Geral Direção Geral

Elaine Machado Almeida
 Diretora Geral
 S3 Gestão em Saúde
 UPA SOTAVE

000149

S3 Elaine Machado Almeida
 Diretora Geral
 S3 Gestão em Saúde
 UPA SOTAVE



GESTÃO EM SAÚDE



JABOATÃO
MUNICÍPIO



UPA SOTAVE

RECEPÇÃO

abr./2024

NOME	CONSELHO		RECEPÇÃO																												CHM
	1	2	3	4	5	6	7	8	9	10	11	12	13	14	15	16	17	18	19	20	21	22	23	24	25	26	27	28	29	30	
LARISSA CORREIA	S	T	Q	Q	S	S	D	S	T	Q	Q	S	S	D	S	T	Q	Q	S	S	D	S	T	Q	Q	S	S	D	S	T	220
JOSE LUCAS	SD	SD	AB	SD	SD	SD	SD	SD	SD	SD	SD	SD	SD	SD	SD	SD	SD	SD	SD	SD	SD	SD	SD	SD	SD	SD	SD	SD	SD	220	
PAULO LUIZ	SD	SD	SD	SD	SD	SD	SD	SD	SD	SD	SD	SD	SD	SD	SD	SD	SD	SD	SD	SD	SD	SD	SD	SD	SD	SD	SD	SD	SD	220	
REINALDO LUIZ	SD	SD	SD	SD	SD	SD	SD	SD	SD	SD	SD	SD	SD	SD	SD	SD	SD	SD	SD	SD	SD	SD	SD	SD	SD	SD	SD	SD	SD	220	
FAUSTO JOSÉ JR.	SN	SN	SN	SN	SN	SN	SN	SN	SN	SN	SN	SN	SN	SN	SN	SN	SN	SN	SN	SN	SN	SN	SN	SN	SN	SN	SN	SN	SN	220	
DANILO RIBEIRO	SN	SN	SN	SN	SN	SN	SN	SN	SN	SN	SN	SN	SN	SN	SN	SN	SN	SN	SN	SN	SN	SN	SN	SN	SN	SN	SN	SN	SN	220	
SILMAR JOSE	F	F	F	SN	SN	SN	SN	SN	SN	SN	SN	SN	SN	SN	SN	SN	SN	SN	SN	SN	SN	SN	SN	SN	SN	SN	SN	SN	SN	220	
THIAGO LINS	SN	SN	SN	SN	SN	SN	SN	SN	SN	SN	SN	SN	SN	SN	SN	SN	SN	SN	SN	SN	SN	SN	SN	SN	SN	SN	SN	SN	SN	220	
RAFAEL FERREIRA	SN	SN	SN	SN	SN	SN	SN	SN	SN	SN	SN	SN	SN	SN	SN	SN	SN	SN	SN	SN	SN	SN	SN	SN	SN	SN	SN	SN	SN	220	

UPA SOTAVE

Paulo Correia

Legenda:

MT (8:00 ÀS 17:00)	M (07:00 às 13:00)	T (13:00 às 19:00)
SN (19:00 ÀS 07:00)	AD (Administrativo) (08:00)	SD (7:00 ÀS 19:00)

Coord. Geral: Paulo Correia

Coord. Geral: Elaine Machado

UPA SOTAVE

Paulo Correia

Elaine Machado



000150



Elaine Machado Almeida
Diretor Geral
S3 Gestão em Saúde
UPA SOTAVE



S3 GESTÃO EM SAÚDE

JABOATÃO
LUBS QUIMIOTERÁPICOS

UPA SOTAVE

NOME	CONSELHO	EQUIPE MULTIDISCIPLINAR																												CHM		
		abr/24																														
FELIPE BRUNO MONTEIRO ARAUJO		1	2	3	4	5	6	7	8	9	10	11	12	13	14	15	16	17	18	19	20	21	22	23	24	25	26	27	28	29	30	
JACICLEIDE PUNCA S. ALBUQUERQUE		S	T	Q	Q	S	S	D	S	T	Q	Q	S	S	D	S	T	Q	Q	S	S	D	S	T	Q	Q	S	S	D	S	T	
BETANIA																																
HEIZY VIEIRA LIMA																																
LARISSA OLIVEIRA DE ARRUDA																																

NOME	CONSELHO	EQUIPE MULTIDISCIPLINAR																												CHM		
		abr/24																														
FELIPE BRUNO MONTEIRO ARAUJO		1	2	3	4	5	6	7	8	9	10	11	12	13	14	15	16	17	18	19	20	21	22	23	24	25	26	27	28	29	30	
JACICLEIDE PUNCA S. ALBUQUERQUE		S	T	Q	Q	S	S	D	S	T	Q	Q	S	S	D	S	T	Q	Q	S	S	D	S	T	Q	Q	S	S	D	S	T	
BETANIA																																
HEIZY VIEIRA LIMA																																
LARISSA OLIVEIRA DE ARRUDA																																

Legenda:	
MT (8:00 AS 17:00)	M (07:00 as 13:00)
SN (19:00 AS 07:00)	T (13:00 as 19:00)
	AD (Administrativo) (08:00 SD (7:00 AS 19:00)

Sandra Magalhães
DIRETORA ASSISTENCIAL

000151

S3 Elaine Machado Almeida
Diretor Geral
S3 Gestão em Saúde
UPA SOTAVE



JABOATÃO

UPA SOTAVE

GEREÇÃO EM SAÚDE

MAQUEIROS

abr/24

NOME

1	2	3	4	5	6	7	8	9	10	11	12	13	14	15	16	17	18	19	20	21	22	23	24	25	26	27	28	29	30	CHM
S	T	Q	Q	S	S	D	S	T	Q	Q	S	S	D	S	T	Q	Q	S	S	D	S	T	Q	Q	S	S	D	S	T	

GILVAN JOSÉ SILVA BORGES	AF	AF	AF	AF	AF	AF	AF	AF	AF	AF	AF	AF	AF	AF	AF	AF	AF	AF	AF	AF	AF	AF	AF	AF	AF	AF	AF	AF	AF	AF	AF	AF
ALMIR VALÊNCIO DOS SANTOS	SN	SN	SN	SN	SN	SN	SN	SN	SN	SN	SN	SN	SN	SN	SN	SN	SN	SN	SN	SN	SN	SN	SN	SN	SN	SN	SN	SN	SN	SN	SN	SN
JOSÉ PEDRO GOMES SILVA	SD	SD	SD	SD	SD	SD	SD	SD	SD	SD	SD	SD	SD	SD	SD	SD	SD	SD	SD	SD	SD	SD	SD	SD	SD	SD	SD	SD	SD	SD	SD	SD
FRANCISCO DE ASSIS CAVALCANTE	SD	SD	SD	SD	SD	SD	SD	SD	SD	SD	SD	SD	SD	SD	SD	SD	SD	SD	SD	SD	SD	SD	SD	SD	SD	SD	SD	SD	SD	SD	SD	SD

Legenda:

MT (8:00 AS 17:00)	AF (AFASTADO)
SN (19:00 AS 07:00)	SD (7:00 AS 19:00)

Sandra Magalhães
 RT AMPLIADA
 Elaine Machado Allicida
 Diretor Geral
 S3 Gestão em Saúde
 UPA SOTAVE

Elaine Machado Allicida
 Diretor Geral
 S3 Gestão em Saúde
 UPA SOTAVE

000153



Elaine Machado Allicida
 Diretor Geral
 S3 Gestão em Saúde
 UPA SOTAVE



JABOATÃO

UPA SOTAVE 2024

TÉCNICOS DE ENFERMAGEM

ABRIL

CONSELHO		1	2	3	4	5	6	7	8	9	10	11	12	13	14	15	16	17	18	19	20	21	22	23	24	25	26	27	28	29	30
		S	T	Q	Q	S	S	D	S	T	Q	S	S	D	S	T	Q	S	Q	S	S	D	S	T	Q	Q	S	S	D	S	T
		M	M	M	M	M	M	M	M	M	M	M	M	M	M	M	M	M	M	M	M	M	M	M	M	M	M	M	M	M	M
MOURACIA TORRES D. FIGUEIR		MT	SD	SD	SD	SD	SD	SD	SD	SD	SD	SD	SD	SD	SD	SD	SD	SD	SD	SD	SD	SD	SD	SD	SD	SD	SD	SD	SD	SD	SD
BETANIA MARIA GOMES	374352	MT	SD	SD	SD	SD	SD	SD	SD	SD	SD	SD	SD	SD	SD	SD	SD	SD	SD	SD	SD	SD	SD	SD	SD	SD	SD	SD	SD	SD	SD
AURELICE MARIA BALBINO	531312	SD	SD	SD	SD	SD	SD	SD	SD	SD	SD	SD	SD	SD	SD	SD	SD	SD	SD	SD	SD	SD	SD	SD	SD	SD	SD	SD	SD	SD	SD
DEGUAL JUNIOR DE OLIVEIRA MARTINS	1320552	SD	SD	SD	SD	SD	SD	SD	SD	SD	SD	SD	SD	SD	SD	SD	SD	SD	SD	SD	SD	SD	SD	SD	SD	SD	SD	SD	SD	SD	SD
JACQUELINE FERREIRA DA SILVA	760872	SD	SD	SD	SD	SD	SD	SD	SD	SD	SD	SD	SD	SD	SD	SD	SD	SD	SD	SD	SD	SD	SD	SD	SD	SD	SD	SD	SD	SD	SD
KARL SON BARROS TRAJANO	420438	SD	SD	SD	SD	SD	SD	SD	SD	SD	SD	SD	SD	SD	SD	SD	SD	SD	SD	SD	SD	SD	SD	SD	SD	SD	SD	SD	SD	SD	SD
CESSICA TANACHA M. DE SOUZA	982794	F	SD	SD	SD	SD	SD	SD	SD	SD	SD	SD	SD	SD	SD	SD	SD	SD	SD	SD	SD	SD	SD	SD	SD	SD	SD	SD	SD	SD	SD
IMARYSTELA BIONES DE LIMA	1652871	SD	SD	SD	SD	SD	SD	SD	SD	SD	SD	SD	SD	SD	SD	SD	SD	SD	SD	SD	SD	SD	SD	SD	SD	SD	SD	SD	SD	SD	SD
ABEL JOSE DOS SANTOS	292022	SD	SD	SD	SD	SD	SD	SD	SD	SD	SD	SD	SD	SD	SD	SD	SD	SD	SD	SD	SD	SD	SD	SD	SD	SD	SD	SD	SD	SD	SD
JACQUELINE SILVA DE CARVALHO	275511	SN	SN	SN	SN	SN	SN	SN	SN	SN	SN	SN	SN	SN	SN	SN	SN	SN	SN	SN	SN	SN	SN	SN	SN	SN	SN	SN	SN	SN	SN
IVONETE DE PAULA DAS NEVES	1013511	SN	F	F	F	F	F	F	F	F	F	F	F	F	F	F	F	F	F	F	F	F	F	F	F	F	F	F	F	F	
NOEMIA M DOS SANTOS SILVA	16397215	SN	SN	SN	SN	SN	SN	SN	SN	SN	SN	SN	SN	SN	SN	SN	SN	SN	SN	SN	SN	SN	SN	SN	SN	SN	SN	SN	SN	SN	SN
VALQUIRIA FERREIRA DA SILVA	724376	SN	SN	SN	SN	SN	SN	SN	SN	SN	SN	SN	SN	SN	SN	SN	SN	SN	SN	SN	SN	SN	SN	SN	SN	SN	SN	SN	SN	SN	SN
ANDREZA MARIA DA SILVA ARRUDA	1320552	SN	SN	SN	SN	SN	SN	SN	SN	SN	SN	SN	SN	SN	SN	SN	SN	SN	SN	SN	SN	SN	SN	SN	SN	SN	SN	SN	SN	SN	SN
IVANILZA MARIA A. DE AMORIN DOS SANTOS	565008	SD	SD	SD	SD	SD	SD	SD	SD	SD	SD	SD	SD	SD	SD	SD	SD	SD	SD	SD	SD	SD	SD	SD	SD	SD	SD	SD	SD	SD	SD
RITA CASSIA ALVES S.VIEIRA	458704	SN	SN	SN	SN	SN	SN	SN	SN	SN	SN	SN	SN	SN	SN	SN	SN	SN	SN	SN	SN	SN	SN	SN	SN	SN	SN	SN	SN	SN	SN
NEIDE DA SILVA FERREIRA	374369	SN	SN	SN	SN	SN	SN	SN	SN	SN	SN	SN	SN	SN	SN	SN	SN	SN	SN	SN	SN	SN	SN	SN	SN	SN	SN	SN	SN	SN	SN
VITORIA LARISSA SILVA PACHECO	1614159	SD	SD	SD	SD	SD	SD	SD	SD	SD	SD	SD	SD	SD	SD	SD	SD	SD	SD	SD	SD	SD	SD	SD	SD	SD	SD	SD	SD	SD	SD
JOSE ROMILSON ALVES	714189	SD	SD	SD	SD	SD	SD	SD	SD	SD	SD	SD	SD	SD	SD	SD	SD	SD	SD	SD	SD	SD	SD	SD	SD	SD	SD	SD	SD	SD	SD
GABRIELA FARIAS TEXEIRA DOS SANTOS	594236	F	SD	SD	SD	SD	SD	SD	SD	SD	SD	SD	SD	SD	SD	SD	SD	SD	SD	SD	SD	SD	SD	SD	SD	SD	SD	SD	SD	SD	SD
HOGLA MARIADA SILVA LUIZ	1970405	SD	SD	SD	SD	SD	SD	SD	SD	SD	SD	SD	SD	SD	SD	SD	SD	SD	SD	SD	SD	SD	SD	SD	SD	SD	SD	SD	SD	SD	SD
LEONARDO INACIO DE MEDEIROS	432607	SD	SD	SD	SD	SD	SD	SD	SD	SD	SD	SD	SD	SD	SD	SD	SD	SD	SD	SD	SD	SD	SD	SD	SD	SD	SD	SD	SD	SD	SD
ZILANDIA RODRIGUES DE FRANCA	655605	LM	LM	LM	LM	LM	LM	LM	LM	LM	LM	LM	LM	LM	LM	LM	LM	LM	LM	LM	LM	LM	LM	LM	LM	LM	LM	LM	LM	LM	LM
NIVerson FABIO N. DA SILVA	58447	LM	LM	LM	LM	LM	LM	LM	LM	LM	LM	LM	LM	LM	LM	LM	LM	LM	LM	LM	LM	LM	LM	LM	LM	LM	LM	LM	LM	LM	LM
DAVID FRANCISCO LARESTE	2034581	SD	SD	SD	SD	SD	SD	SD	SD	SD	SD	SD	SD	SD	SD	SD	SD	SD	SD	SD	SD	SD	SD	SD	SD	SD	SD	SD	SD	SD	SD
JACQUELINE MARIA DA SILVA	873248	SD	SD	SD	SD	SD	SD	SD	SD	SD	SD	SD	SD	SD	SD	SD	SD	SD	SD	SD	SD	SD	SD	SD	SD	SD	SD	SD	SD	SD	SD
JULLIANE TRYCIA DA SILVA	1265757	SN	SN	SN	SN	SN	SN	SN	SN	SN	SN	SN	SN	SN	SN	SN	SN	SN	SN	SN	SN	SN	SN	SN	SN	SN	SN	SN	SN	SN	SN
RILZO KELLES SANTOS BENEDITO	938115	SN	SN	SN	SN	SN	SN	SN	SN	SN	SN	SN	SN	SN	SN	SN	SN	SN	SN	SN	SN	SN	SN	SN	SN	SN	SN	SN	SN	SN	SN
ANA PAULA PEREIRA DE MENDONCA	116917	SN	SN	SN	SN	SN	SN	SN	SN	SN	SN	SN	SN	SN	SN	SN	SN	SN	SN	SN	SN	SN	SN	SN	SN	SN	SN	SN	SN	SN	SN
ROSILEIDE GALVAO L'NASCIMENTO	867879	SN	SN	SN	SN	SN	SN	SN	SN	SN	SN	SN	SN	SN	SN	SN	SN	SN	SN	SN	SN	SN	SN	SN	SN	SN	SN	SN	SN	SN	SN
BRUNO HENRIQUE SOARES DE SOUZA	1555540	SN	SN	SN	SN	SN	SN	SN	SN	SN	SN	SN	SN	SN	SN	SN	SN	SN	SN	SN	SN	SN	SN	SN	SN	SN	SN	SN	SN	SN	SN
LEIDJANE DA SILVA DOMINGOS	1323384	SD	SD	SD	SD	SD	SD	SD	SD	SD	SD	SD	SD	SD	SD	SD	SD	SD	SD	SD	SD	SD	SD	SD	SD	SD	SD	SD	SD	SD	SD
DOUGLAS HENRIQUE MACENA DA CUNHA	314918	F	SN	SN	SN	SN	SN	SN	SN	SN	SN	SN	SN	SN	SN	SN	SN	SN	SN	SN	SN	SN	SN	SN	SN	SN	SN	SN	SN	SN	SN
CASSIA ALVES DOS SANTOS	591116	SN	SN	SN	SN	SN	SN	SN	SN	SN	SN	SN	SN	SN	SN	SN	SN	SN	SN	SN	SN	SN	SN	SN	SN	SN	SN	SN	SN	SN	SN

Legenda:

MT (6:00 AS 17:00)	M (07:00 AS 13:00)	T (13:00 AS 19:00)
SN (19:00 AS 07:00)	AD (Administrativo) (08:00	SD (7:00 AS 19:00)

FÉRIAS

RILZO KELLES SANTOS BENEDITO	938115
IVONETE DE PAULA DAS NEVES	1013511
VITORIA LARISSA SILVA PACHECO	1614159

Mouracía Torres D. Figueir
 Coordenador do setor de trabalho

518005
 S3 Gestao em Saude
 S3 Diretor Geral
 S3 SOTAVE

Maquiado Almeida
 Diretor Geral
 S3 Gestao em Saude
 S3 SOTAVE



JABOATÃO

UPA SOTAVE 2024

NOME

CONSELHO

ENFERMEIROS

ABRIL

NOME	CONSELHO	COORDENAÇÃO DE ENFERMAGEM																														CHM		
		1	2	3	4	5	6	7	8	9	10	11	12	13	14	15	16	17	18	19	20	21	22	23	24	25	26	27	28	29	30			
MOURACIA TORRES D. FIGUEIRÔA	379692	M	M	M	M	M	M	M	M	M	M	M	M	M	M	M	M	M	M	M	M	M	M	M	M	M	M	M	M	M	M	M	200horas	
WILLIANE BEATRIZ	726834	MT	MT	MT	MT	MT	MT	MT	MT	MT	MT	MT	MT	MT	MT	MT	MT	MT	MT	MT	MT	MT	MT	MT	MT	MT	MT	MT	MT	MT	MT	200horas		
DANIELLY TOMAZ DE MENDONÇA CARNEIRO	693017	MT	MT	MT	MT	MT	MT	MT	MT	MT	MT	MT	MT	MT	MT	MT	MT	MT	MT	MT	MT	MT	MT	MT	MT	MT	MT	MT	MT	MT	MT	200horas		
ALESSANDRA OLIVIERA SANTIAGO	315831	F																															200horas	
MARCIA C FERREIRA DE LIMA	464543	SN	SN	SN	SN	SN	SN	SN	SN	SN	SN	SN	SN	SN	SN	SN	SN	SN	SN	SN	SN	SN	SN	SN	SN	SN	SN	SN	SN	SN	SN	200horas		
DUNA CAMILA DE MELO ARAÚJO	68157	F																															200horas	
CLAUDETE CRUZ DUARTE ALENCAR	340660	SD	SD	SD	SD	SD	SD	SD	SD	SD	SD	SD	SD	SD	SD	SD	SD	SD	SD	SD	SD	SD	SD	SD	SD	SD	SD	SD	SD	SD	SD	200horas		
SYLVANIA DOS SANTOS LEAL	369433	SD	SD	SD	SD	SD	SD	SD	SD	SD	SD	SD	SD	SD	SD	SD	SD	SD	SD	SD	SD	SD	SD	SD	SD	SD	SD	SD	SD	SD	SD	200horas		
LUARA VITORIA CANDIDO	785517	SD	SD	SD	SD	SD	SD	SD	SD	SD	SD	SD	SD	SD	SD	SD	SD	SD	SD	SD	SD	SD	SD	SD	SD	SD	SD	SD	SD	SD	SD	200horas		
MÁRCIA TEXEIRA GOMES	633221	SD	SD	SD	SD	SD	SD	SD	SD	SD	SD	SD	SD	SD	SD	SD	SD	SD	SD	SD	SD	SD	SD	SD	SD	SD	SD	SD	SD	SD	SD	SD	200horas	
RUANNA LAIZA VIANA DA SILVA	633221	SD	SD	SD	SD	SD	SD	SD	SD	SD	SD	SD	SD	SD	SD	SD	SD	SD	SD	SD	SD	SD	SD	SD	SD	SD	SD	SD	SD	SD	SD	SD	200horas	
CLAUDIA REJANE OLIVEIRA S.LIMA	417193	SN	SN	SN	SN	SN	SN	SN	SN	SN	SN	SN	SN	SN	SN	SN	SN	SN	SN	SN	SN	SN	SN	SN	SN	SN	SN	SN	SN	SN	SN	SN	200horas	
THAIS CAROLINE NUNES DA SILVA	546768	F																															200horas	
LUARA VITORIA CANDIDO	785517	SN	SN	SN	SN	SN	SN	SN	SN	SN	SN	SN	SN	SN	SN	SN	SN	SN	SN	SN	SN	SN	SN	SN	SN	SN	SN	SN	SN	SN	SN	SN	200horas	
COMPLEMENTARES		CP	CP	CP	CP	CP	CP	CP	CP	CP	CP	CP	CP	CP	CP	CP	CP	CP	CP	CP	CP	CP	CP	CP	CP	CP	CP	CP	CP	CP	CP	200horas		
JOSÉ DOUGLAS SILVA DE SOUZA	613967	SD	SD	SD	SD	SD	SD	SD	SD	SD	SD	SD	SD	SD	SD	SD	SD	SD	SD	SD	SD	SD	SD	SD	SD	SD	SD	SD	SD	SD	SD	SD	200horas	
MARIA JOSÉ DO NASCIMENTO BATISTA	554608	SN	SN	SN	SN	SN	SN	SN	SN	SN	SN	SN	SN	SN	SN	SN	SN	SN	SN	SN	SN	SN	SN	SN	SN	SN	SN	SN	SN	SN	SN	SN	200horas	
EDNALDO JUNIOR	340660	SN	SN	SN	SN	SN	SN	SN	SN	SN	SN	SN	SN	SN	SN	SN	SN	SN	SN	SN	SN	SN	SN	SN	SN	SN	SN	SN	SN	SN	SN	SN	200horas	
	352642																																	200horas

Legenda:

MT (8:00 ÀS 17:00)	M (07:00 às 13:00)	T (13:00 às 19:00)
SN (19:00 ÀS 07:00)	AD (Administrativo)	SD (7:00 ÀS 19:00)
P (24 HORAS)		

FÉRIAS:

THAIS CAROLINE NUNES DA SILVA	546768
ALESSANDRA OLIVIERA SANTIAGO	315831

UPA SOTAVE
 Coordenadora do setor de trabalho
 Sandra Magalhães RT

UPA SOTAVE
 S3 Gestão em Saúde
 Nome: Mariana Magalhães
 Cargo: Diretora Geral
 000153

S3
 Elaine Machado Almeida
 Diretora Geral
 S3 Gestão em Saúde
 UPA SOTAVE



JABOATÃO

GESTÃO EM SAÚDE

		ODONTOLOGIA												ABRIL/2024												CHM										
NOME	CONSELHO	1	2	3	4	5	6	7	8	9	10	11	12	13	14	15	16	17	18	19	20	21	22	23	24	25	26	27	28	29	30					
		S	T	Q	Q	S	S	D	S	T	Q	S	S	D	S	S	T	Q	Q	S	S	D	S	T	Q	Q	S	S	D	S	T					
RENATA NEVES DE MORAES OLIVEIRA	6680				SD											SD									SD											
DIEGO SAMPAIO																																				
GESSICA KAROLINE B. DOS SANTOS	14801																																			
SAMUEL TITO A. PESSOA	17935																																			
LAIS CAMILA ARAUJO L. OLIVEIRA	12172																																			
LARISSA SOUSA RANGEL	14331																																			
PATRICIA EUNICE V. MARINHO PER																																				

Legenda:	
MT (8:00 ÀS 17:00)	M (07:00 às 13:00)
SN (19:00 ÀS 07:00)	AD (Administrativo) (08:00) T (13:00 às 19:00) SD (7:00 ÀS 19:00)

Sandra Magalhães
Sandra Magalhães
DIRETORA ASSISTENCIAL

Elaine Machado Almeida
Elaine Machado Almeida
Diretor Geral
S3 Gestão em Saúde

Elaine Machado Almeida
Elaine Machado Almeida
Diretor Geral
S3 Gestão em Saúde
UPA SOLTA

000156

Elaine Machado Almeida
Diretor Geral
S3 Gestão em Saúde
UPA SOLTA



JABOATÃO

UPA SOTAVE 2024

NOME

CONSELHO

RX

ABRIL/24

CHM

00715T
FABIANO SILVESTRE DE LIMA
SCHERLEY ALENCAR VIEIRA DE SILVA
FRANCISCO ASSIS OLIVEIRA SANTO
GIBSON DE SOUZA
SERGIO RICARDO LEITE COUTINHO
ALEXSANDRO SANTOS DA ROCHA
ANDERSON FREITAS

	1	2	3	4	5	6	7	8	9	10	11	12	13	14	15	16	17	18	19	20	21	22	23	24	25	26	27	28	29	30
S	T	Q	Q	Q	S	S	D	S	T	Q	Q	S	S	D	S	T	Q	Q	S	S	D	S	T	Q	Q	S	S	D	S	T
							F							F							F									F
								P						P								P								P
									P						P								P							P
										P						P								P						
											P						P							P						
												P						P						P						
																			P						P					
																				P					P					

Legenda:

MT (8:00 ÀS 17:00)	M (07:00 às 13:00)	T (13:00 às 19:00)
SN (19:00 ÀS 07:00)	AD (Administrativo) (08:00)	SD (7:00 ÀS 19:00)



Sandra Magalhães
DIRETORA ASSISTENCIAL

[Signature]

Elaine Machado Almeida
S3 Gestão em Saúde
Diretor Geral

[Signature]

Elaine Machado Almeida
S3 Gestão em Saúde
Diretor Geral

000157



Elaine Machado Almeida
Diretor Geral
S3 Gestão em Saúde

[Signature]



GESTÃO EM SAÚDE



JABOATÃO



UPA SOTAVE

LABORATÓRIO

abr/24

NOME	CONSELHO	abr/24																														CHM
		1	2	3	4	5	6	7	8	9	10	11	12	13	14	15	16	17	18	19	20	21	22	23	24	25	26	27	28	29	30	
MOTORISTA DE AMBULANCIA		S	T	Q	Q	S	S	D	S	S	D	S	S	D	S	T	Q	Q	S	S	D	S	S	T	Q	Q	S	S	D	S	T	
ANDRESSON MAXIMO /		F			F		SD		SD		SD		SD		SD		SD		SD		SD		SD		SD		SD		SD		SD	
JAILSON VIEIRA DA SILVA /		SN			SN		F		F		F		F		F		F		F		F		F		F		F		F		F	
RAFAELA MONIQUE /		SD			SD		SN		SN		SN		SN		SN		SN		SN		SN		SN		SN		SN		SN		SN	
TARCISIO KLEBER /		SN			SN		SN		SN		SN		SN		SN		SN		SN		SN		SN		SN		SN		SN		SN	
ADRYA KETILLY /		SD			SD		SD		SD		SD		SD		SD		SD		SD		SD		SD		SD		SD		SD		SD	

Legenda:

MT (8:00 AS 17:00)	M (07:00 às 13:00)	T (13:00 às 19:00)
SN (19:00 AS 07:00)	AD (Administrativo) (08:00)	SD (7:00 AS 18:00)

Elaine Maenatto
 Diretora Assistencial

Elaine Maenatto Alencar
 Diretora Geral
 UPA SOTAVE

Elaine Maenatto Alencar
 S3 Gestor em Saúde
 UPA SOTAVE



Elaine Maenatto Alencar
 Diretora Geral
 S3 Gestão em Saúde
 UPA SOTAVE

000153

000150



UPA SOTAVE

		COPA												abr/24																	
CONSELHO		1	2	3	4	5	6	7	8	9	10	11	12	13	14	15	16	17	18	19	20	21	22	23	24	25	26	27	28	29	30
NOME		S	T	Q	Q	S	Q	S	D	S	T	Q	S	S	D	S	T	Q	S	D	S	S	D	S	T	Q	Q	S	S	D	S
MARIA VALDENICE	COPEIRA	SD	SD	SD	SD	F	F	F	F	F	F	F	F	F	F	F	F	F	F	F	F	F	F	F	F	F	F	F	F	F	F
EDILENE EDILZA		F	F	F	F	F	F	F	F	F	F	F	F	F	F	F	F	F	F	F	F	F	F	F	F	F	F	F	F	F	F
EDILEUZA AZEVEDO		SN	SN	SN	SN	SN	SN	SN	SN	SN	SN	SN	SN	SN	SN	SN	SN	SN	SN	SN	SN	SN	SN	SN	SN	SN	SN	SN	SN	SN	SN
SILVANE MARIA		SD	SD	SD	SD	SD	SD	SD	SD	SD	SD	SD	SD	SD	SD	SD	SD	SD	SD	SD	SD	SD	SD	SD	SD	SD	SD	SD	SD	SD	SD
ROSELENE BEZERRA DE MELO		SN	SN	SN	SN	SN	SN	SN	SN	SN	SN	SN	SN	SN	SN	SN	SN	SN	SN	SN	SN	SN	SN	SN	SN	SN	SN	SN	SN	SN	SN

Larissa O.
 Coordenador do setor de trabalho

S3
 Larissa Oliveira
 Nutricionista
 CRN - 6 36338
 UPA SOTAVE

S3
 Elaine Machado Almeida
 Diretor Geral
 S3 Gestão em Saúde
 UPA SOTAVE

Legenda:

MT (8:00 ÀS 17:00)	M (07:00 às 13:00)	T (13:00 às 19:00)
SN (19:00 ÀS 07:00)	AD (Administrativo)	SD (7:00 ÀS 19:00)
F (FÉRIAS)		

S3
 Elaine Machado Almeida
 Diretor Geral
 S3 Gestão em Saúde
 UPA SOTAVE



GESTÃO EM SAÚDE



UPA SOTAVE

FARMÁCIA

abr/24

CONSELHO

1	2	3	4	5	6	7	8	9	10	11	12	13	14	15	16	17	18	19	20	21	22	23	24	25	26	27	28	29	30	CHM
S	T	Q	Q	S	S	D	S	T	Q	Q	S	S	D	S	T	Q	Q	S	S	D	S	T	Q	Q	S	S	D	S	T	

COORDENADOR DE FARMÁCIA

ZEILA DO CARMO VIEIRA CRF 8617

FARMACÉUTICO

CAMILA RODRIGUES PINTO - CRF 8439

JAQUELINE SANTOS F. SILVA CRF 9650

EMERSON CARNEIRO - CRF 09628

AMANDA MENESES - CRF 4453

ERIC MOTA CRF 7001

PAMELA KARINNE F. SILVA CRF 5416

ADRIEL TAVARES MENDONÇA - CRF 9655

AUXILIAR DE FARMÁCIA

EZEQUIEL C ARAÚJO -

ELVIS DOS SANTOS SILVA -

MARIA EDUARDA -

Legenda:

MT (8:00 ÀS 17:00)	M (07:00 às 13:00)	T (13:00 às 19:00)
SN (19:00 ÀS 07:00)	AD (Administrativo) (08:00 às 17:00)	SD (7:00 ÀS 19:00)
AT - ATESTADO		
F - FÉRIAS		



Zeila Vieira
Farmacêutica RT
S3 Gestão em Saúde
UPA SOTAVE

(Handwritten signature)
Márcia Tavares
Coordenadora Geral
UPA SOTAVE

Coordenador do setor de trabalho

Márcia Machado Almeida
Diretor Geral
S3 Gestão em Saúde
UPA SOTAVE